

6. STOPNJA PPVI

DATUM : 21. 12. - 24. 12. 2020

...in prav posebno leto se počasi izteka...

...pred nami je še nekaj šolski dni...

...nato pa so tukaj že **prazniki** in **novoletne počitnice**...

...šolsko delo boste za nekaj časa odložili v kot
in praznovali v krogu svoje družine!



Pripravila: Dajana Držanič

1. PRIHAJAJOČI PRAZNIKI

V času novoletnih počitnic imamo kar 3 praznike.



Božič 25. december

- Božič je tradicionalni praznik v cerkvenem koledarju.
- Kristjani praznujejo rojstvo Jezusa Kristusa.
- V tem času pošiljamo voščilnice in okrasimo božično drevo.



_____ je krščanski praznik. Praznujemo ga _____.

V spomin na ta dogodek kristjani postavljajo _____



Pripravi se božična _____, kjer se zbere vsa



_____.

Mama speče _____



in _____,



pod



pa nas pričakajo _____.



Dan samostojnosti in enotnosti 26. december

- Leta 1990 na ta dan obeležujemo razglasitev plebiscita.
- Vprašanje je bilo: Ali naj Slovenija postane samostojna in neodvisna država?
- Okoli 95% volivcev je potrdilo in s tem so Slovenci pokazali največjo mero enotnosti v svoji zgodovini.



_____ in _____ praznujemo
_____, saj je bila na ta dan leta _____ razglasitev rezultatov
plebiscita, na katerem se je okoli _____% Slovencev odločilo
za **samostojno Slovenijo**.



POGLEJ SI POUČNI VIDEO: Infodrom



Vsako leto imamo v spomin na ta dan tudi v šoli _____.

Zaigra/zapoje se _____

klikni



in obesi _____.





Novo leto 1. in 2. januar



- Novo leto je začetek novega koledarskega leta.
- V rimskih časih je bil začetek leta 1. marec.
- V Sloveniji ga praznujemo tudi 2. januarja.
- Nekje po svetu ga praznujejo na drug datum.



_____ predstavlja začetek novega _____ leta.

Po _____ ga nekateri praznujejo ob različnih datumih. V Sloveniji ga praznujemo ____ . in ____ . _____.

V tem času ljudje radi uporabljajo **pirotehnična sredstva** (ognjemet, petarde...).

TO je lahko zelo nevarno. Ob vsakem poku trpijo tudi _____.



POGLEJ poučni video:



SVETUJE:

Nariši svoj ognjemet!



2. Za »novoletno prireditev« se lepo uredi!

- **Za DEKLETA:** V omari poišči svečano oblačilo, srajco, božični pulover...
- Nalakiraj si nohte
- Uredi si pričesko
- Namaži si oči in našminkaj ustnice
- Dodaj nakit (prstane, uhane, verižice)



- **ZA FANTE:** V omari poišči svečano oblačilo, srajco, metuljčka, kravato, božični pulover...
- Uredi si brado in frizuro



- Tako se uredi tudi za božični in novoletni večer!

3.

Tale _____ kroži po mestu in vasi
tam se ustavi, kjer tvoj dom stroji.

Če mu odpreš vrata,
tri želje izpolni ti,
potem pa hitro naprej - še prijatelje obišče.

Koga naj obišče? _____

Pobarvaj!



KAJ NAREDIMO, ko ga srečamo? Primemo se za _____ in si nekaj zaželimo!



4. Dimik je čist, mama lahko speče potico. Zate pa je učiteljica KSENIJA pripravila naslednjo nalogo:

PRIPRAVI NAREZEK

SODELUJ PRI PRIPRAVI PRAZNIČNEGA NAREZKA

V NAREZKU UPORABI SESTAVINE KATERE OBIČAJNO UPORABLJATE.

SLIKE PA NAJ VAM BODO V NAVDIH ZA VAŠO USTVARJALNOST!



DOBER TEK!

5. Pomagaj pri pripravi praznične mize. Tukaj je ideja za lep **POGRINJEK!**



1.



2.



OBRNEŠ!



3.



4.



5.

6. Zraven lahko **POSLUŠAŠ, ZAPOJEŠ** božično novoletne pesmi

- https://www.youtube.com/watch?v=L0_QMJTGDGs
- <https://www.youtube.com/watch?v=8MwSnw1BfJ0>
- <https://www.youtube.com/watch?v=zzWg9fUi514>
-



in tudi **zoplešeš!**

Tako veselo je bilo lani na novoletnem plesu.




7. Ob toplém domačem ognjišč **PRISLUHNI ZIMSKI PRAVLJICI PALČIČ,**

ki jo je zate priredila učiteljica Darinka

in pobarvaj sliko!



2x klikni



8. Na prehodu, v naravi ali doma **POIŠČI** predmete! Ko ga najdeš, naredi !



➤ **IGRAJ BOŽIČNO IGRO** ali kakšno drugo družabno igro
Navodila!

LAHKO IGRAŠ SAM, bolj zanimivo je s SOTEKMOVALCI:

POTREBUJEŠ: figurice, kocko

Vržeš kocko, narediš nalogo, **ČE JE TO POTREBNO**

in se premakneš za toliko polj, kot je številka na kocki.

Zmagovalec je tisti, ki prvi pride čez **CILJ**.

(1,2,3-brez nalog- samo premakneš figurico)



MALO ZAPLEŠI



Z gibom oponašaj eno ŽIVAL



SKAČI, kot bi imel kolebnico (5X)



9. ŠE NEKAJ NAMIGOV ZA PROSTI ČAS...

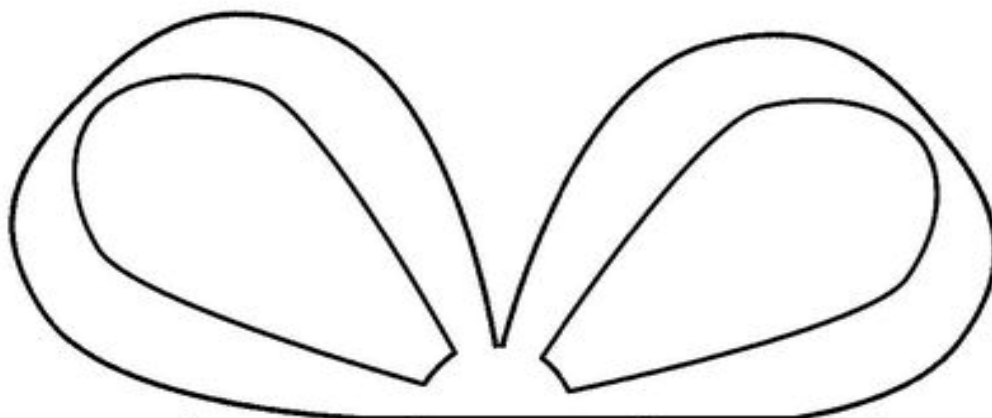
- **Poglej** na tv ali računalniku božično-novoletni **film ali risanko!**



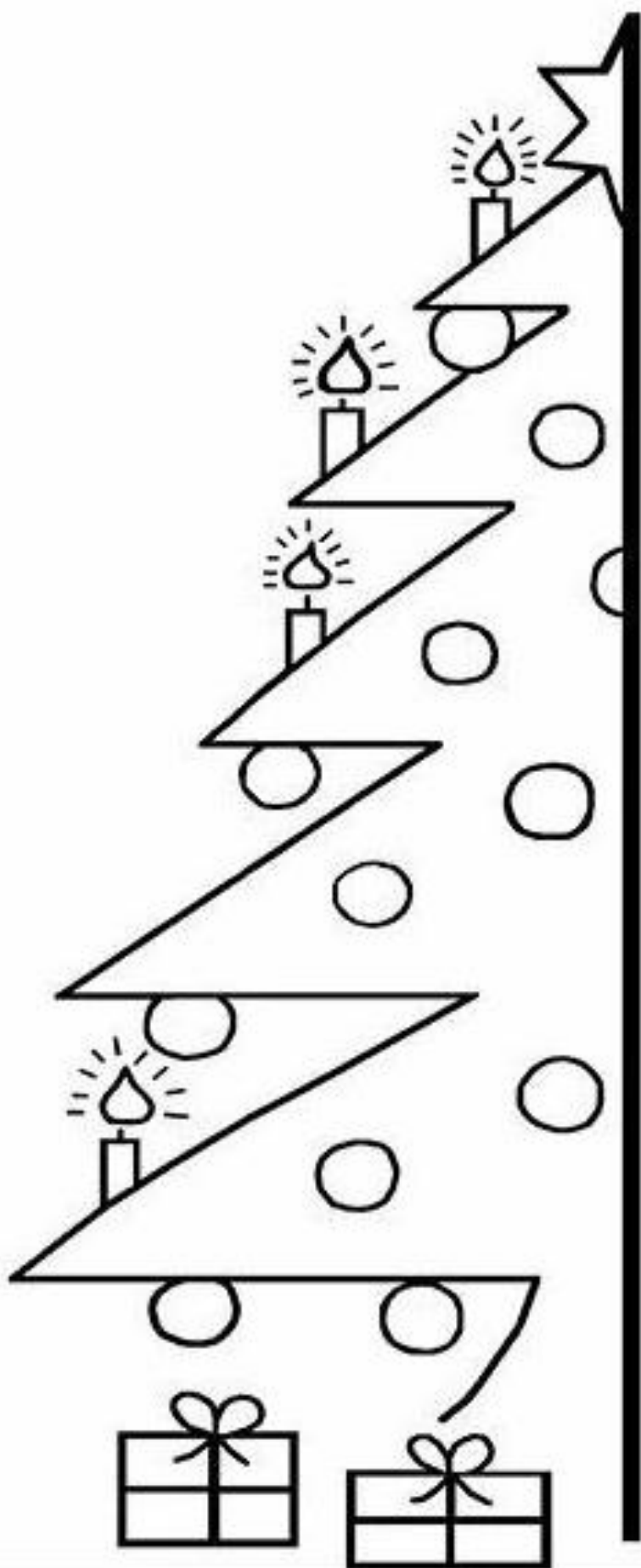
- **Izreži barvne kvadratke**

(lahko drugačne barve) in jih lepi na darilo!

Ali pa samo pobarvaj!



➤ **Nariši** smreko še na drugi strani, enako, kot je na levi strani!



➤ *Izračunaj, poišči na barve v angleškem jeziku, pobarvaj!*

white = 9

grey = 10

green = 11

pink = 12

purple = 13

yellow = 14

orange = 15

red = 16

blue = 17

8+9=

6+11=

7+10=

5+12=

4+13=

3+14=

7+5=

2+10=

15+0=

4+11=

4+9=

10+3=

6+11=

5+8=

4+8=

4+9=

1+15=

7+8=

2+14=

6+11=

2+13=

8+5=

1+16=

2+15=

2+12=

7+7=

1+13=

1+10=

9+5=

17+0=

8+8=

6+5=

8+3=

8+9=

9+8=

3+13=

11+5=

12+4=

12+5=

13+4=

14+2=

7+9=

6+10=

10+7=

4+13=

1+16=

11+6=

5+5=

1+9=

7+3=

1+8=

4+5=

7+2=

3+6=

9+0=

10. Prišel je tako pričakovani **ČETRTEK**, in z njim naš **1. Kulturni dan!** Uživaj v malo drugačni predstavi, ki smo jo skupaj ustvarili učenci, starši in učitelji OŠ Dragotina Ketteja.

VIRTUALNA PREDSTAVA NAJ SE ZAČNE!



Dragi učenci,

Ker ste bili v tem, zelo drugačnem letu, ki se počasi poslavlja, ZELO pridni, vas ob vrnitvi v šolo v razredu čakajo.....



V letu, ki prihaja, želiva VAM IN VAŠIM STARŠEM vse lepo,

VAŠ



in učiteljica DAJANA!

SREČNO

