



## DELO IZ DOMAČE UČILNICE

DATUM: 21.12.-24.12.2020

### 4. STOPNJA PPVI



<b>MOJE TEDENSKE NALOGE</b>	<b>OPRAVLJENO (naredi kljukico)</b>
	😊
1. PRAZNIKI SO TU	
2. SAM SKRBIM ZASE	
3. Z USTVARJANJEM PREGANJAM DOLGČAS	
4. POMAGAM DOMA	
5. VIDEO KVIZ	
6. GIBANJE IN ŠPORTNA VZGOJA	
7. GLASBENA VZGOJA	
8. DODATNE NALOGE **	

Pripravili: Tea Grmšek in Monika Šalinger

**Učiteljica:** Tea Grmšek



## 1. PRAZNIKI SO TU

Pred nami je praznični teden. Skupaj smo na daljavo ustvarjali okraske, voščilnice, piškote in poslušali praznično glasbo. Sedaj je čas, da ponovimo, kaj pravzaprav sploh praznujemo in se prepustimo praznovanju.

❄️ **Naloga:** V spodnjih okvirčkih preberi, katere praznike bomo praznovali v prihajajočih dneh. Okvirčke izreži. V zvezek zapiši naslov PRAZNIKI in spodaj prilepi okvirčke.

Bôžič je tradicionalni krščanski praznik, ki ga v katoliških in protestantskih državah praznujemo 25. decembra kot spomin na rojstvo Jezusa Kristusa.

V noči na 25. december v nekaterih državah praznujejo tudi prihod BOŽIČKA, ki pridnim otrokom nosi darila. Prepoznamo ga po njegovi rdeči opravi.

Tradicionalno doma postavimo božično smrekico, na Sveti večer, to je 24. decembra, pa tudi jaslice.



26. decembra pa praznujemo tudi državni praznik: DAN SAMOSTOJNOSTI IN ENOTNOSTI. Takrat se spominjamo glasovanja, ko je Slovenija postala samostojna država.

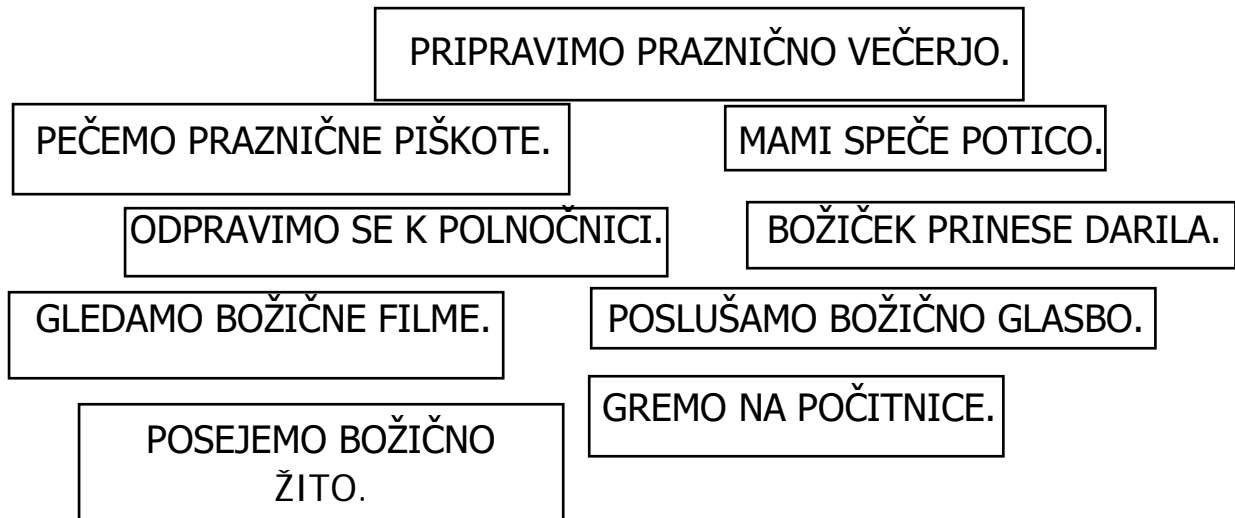
NOVO LETO praznujemo 1. januarja, ko začnemo novo koledarsko leto. Praznovanje se po navadi odvije 31. decembra, ko se z družino zberemo ob praznični večerji in pričakamo novo leto.



Na spodnji povezavi si poglej posnetek o državnem prazniku.

<https://otroski.rtv slo.si/infodrom/>

- ❄️ **Naloga:** Kaj tradicionalno počnete doma za božične praznike. Pobarvaj okvirčke, ki veljajo za vašo družino.



- ❄️ **Naloga:** Oglej si posnetek na povezavi.

<https://www.youtube.com/watch?v=tBeOLqWdLgg>

Oglej si tudi, kako božič praznujejo drugje po Evropi.

<https://www.youtube.com/watch?v=FAS-aVNEkTE>

- ❄️ **Naloga:** Spodaj na koledarju označi praznike, ki jih praznujemo decembra.



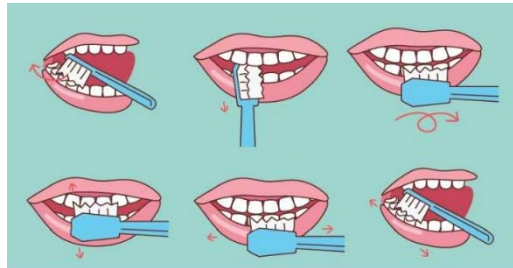
## 2. SAM SKRBIM ZASE

### HIGIENA IN OSEBNA UREJENOST

Tudi v prazničnem tednu poskrbi za svojo osebno higieno in urejenost.

#### ❄ Naloge za vsak dan:

- umivaj roke,
- umivaj obraz in zobe,
- tuširaj se.



❄ **Naloga:** Za praznično večerjo ali kosilo se malo lepše uredi. Obleci sveža, čista oblačila. Umij lase in jih lepo počeši. Nadeni si nakit, če ga nosiš.



### 3. Z USTVARJANJEM PREGANJAM DOLGČAS

#### PRAZNIKI

Ker imaš že vse voščilnice in okraske narejene, v tem tednu ne boš imel veliko dela. Imaš dve kratki nalogi.



- ❄️ **Naloga:** Zadnji čas je, da postaviš božično smrekico in napelješ pisane lučke. Pripravi okraske in začni s krašenjem. Ne pozabi tudi na jaslice (če jih po navadi postavljaš). Če pa imaš vse že okrašeno in smrekica stoji v vsem svojem sijaju, pa ustvarjaj praznične pogrinjke. Naj bo miza slavnostno pripravljena, tako kot se za praznike spodobi.



Ta je moja 😊

❄️ **Naloga:** Pobarvaj praznično sliko. Izberi tehniko po želji.



## 4. POMAGAM DOMA

### PRAZNIČNA HRANA



V tem tednu pomagaj doma pri pripravah na praznike. Pomagaj speči potico, domač kruh ali pripraviti praznično večerjo. Opravi zadolžitve, ki ti jih bo dala mami (ali oči).

- ❄ **Naloga:** V tem tednu pomagaj mami pri pripravi hrane za praznike. Lahko spečeta potico, kruh, piškote, itd. Izberita nekaj, kar boste jedli za praznike.



Na povezavah lahko najdeš nekaj receptov:

<https://oblizniprste.si/slastne-sladice/orehova-potica-ki-uspe-vedno/>

<https://oblizniprste.si/slastne-sladice/kokosova-potica-2/>

❄️ **Naloga:** Pomagaj pri pripravi praznične večerje ali kosila. Pripravi tudi praznične pogrinjke. Ne pozabi na pahljačo, ki si jo vadil prejšnji teden.



## PAHLJAČA

Prtiček postavite kot kaže slika (1) in na spodnji strani začnite zgibati kot harmoniko do polovice prtička (2) (3). Vse skupaj prepognite na polovico, kot kaže slika (4), tako da je pahljača na zunanji strani. Prepognite kot kaže slika (5), pahljače ne prekrivajte. Preostanek pa še podvihajte kot kaže slika (6) – to bo služilo kot "stojalo". Na koncu pava razprostrite kot kažeta sliki (7) in (8).





## 5. POUČNE NOVICE

❄️ **Naloga:** Preberi in si oglej posnetke na povezavah.

Kot si zgoraj prebral, novo leto praznujemo v noči iz 31. decembra na 1. januar. Letos bomo zakorakali že v leto 2021. Po navadi se družina zbere ob praznični večerji in čaka, da bo ura odbila polnoč. Ob polnoči skupaj nazdravimo novemu letu in si voščimo. Novo leto pa mnogi pričakajo tudi z uporabo pirotehnik.

Oglej si posnetke:

<https://www.youtube.com/watch?v=kZV8TCrzM6g>

<https://www.youtube.com/watch?v=kIfPZQ0oz2I>

<https://www.youtube.com/watch?v=gsy-yMDnBTQ>

❄️ **Naloga:** Odgovori na vprašanje.



Zakaj je pirotehnika nevarna?

---

---

---

---

**Učiteljica:** Monika Šalinger



## 6. GIBANJE IN ŠPORTNA VZGOJA

Dragi učenci, pred nami je zadnji teden pouka v tem koledarskem letu. Zato naj se konča sproščeno. Vem, da ste v mislih že na zelo zasluženih počitnicah. Ta teden vas ne bom obremenjevala z nalogami. Ker ste bili zelo pridni do sedaj, si ta teden lahko sami izberete, kako se boste razmigali. Pojdite na kakšen sprehod, zaigrajte družabne igre, zaplešite na veselo decembrsko glasbo in se pripravite na božič in novoletne praznike. Ena ptička mi je prišepnila, da bo za božič mogoče snežilo. Če ima ptička prav, izkoristite sneg in uživajte!

## 7. GLASBENA VZGOJA



### Božične pesmi

Dragi učenci, v tem tednu je pred nami božič. Zato poslušajte nekaj tradicionalnih božičnih pesmi in se pripravite na ta veliki dan.

Sveta noč

<https://www.youtube.com/watch?v=cv6mKcP6i1Y>


Poslušajte vsi ljudje

<https://www.youtube.com/watch?v=VbW-Ek8W0cI>

Tam stoji pa hlevček

[https://www.youtube.com/watch?v=1e6v\\_1sL31k](https://www.youtube.com/watch?v=1e6v_1sL31k)

**DODATNE NALOGE**  
**ZAVIHAJ ROKAVE ZA FINIŠ!**



**HECAM SE!** 😊

V TEM TEDNU DODATNIH NALOG NI.  
UŽIVAJ V PRIPRAVAH NA PRAZNIKE IN  
POČITNICE.

**TEBI IN TVOJIM BLIŽNJIM ŽELIM  
VESELE IN ZDRAVE PRAZNIKE!**

PAZI NASE, DA SE KMALU VIDIMO.  
UČITELJICA TEA

