



Dragi učenci, dragi starši,


staro leto se počasi poslavlja. Upamo, da z njim tudi vse težave, ki nam jih je prinesla epidemija. Pred nami so štirje zadnji dnevi pouka v letu 2020, nato pa počitnice vse do 4. januarja 2021.

V tem tednu se bomo posvetili še zadnjim predprazničnim opravilom, si pogledali kakšno **božično risanko** ali prebrali **zgodbico**, poslušali praznično **glasbo**, kot vsako leto pa imeli tudi **kulturni dan** – NOVOLETNO PRIREDITEV Z DEDKOM MRAZOM. Ni pozabil na vas, učenci, zato predlagam, da se z nalogami še posebej potrudite – spleta se.



Nalog za vsak dan tudi v tem tednu ne bo, ker boste:

- * poslali novoletne voščilnice svojim sošolcem (pošljete na moj mail in jih jaz razpošljem)
- * poslali fotografijo vaše novoletne jelke
- * v času počitnic in praznikov pa še kakšno zanimivo fotografijo



vaša učiteljica Darinka

Ponedeljek, 21. 12. 2020

Učiteljici Nina in Ksenija sta tudi tokrat pripravili zanimive naloge za vas.

<http://dknm2.splet.arnes.si/category/2-3-stopnja/>



➤ **Razgibajmo se!** Tako lahko telovadite tudi doma.



Torek, 22. 12. 2020



Tudi tokrat vas vabim, da se skupaj podamo v pravljичni svet, kjer bomo izvedeli, zakaj sta jelka in mah zelena tudi pozimi.



1. LAŽJA NALOGA: Vaša naloga je, da **narišete**, kaj vam je bilo v pravljici najbolj všeč.
2. TEŽJA NALOGA: **Rešite** pa lahko tudi tale kviz tako, da izberete pravi odgovor in najdete končno rešitev. Obkrožite pravilno črko in jo prenesite v spodnje okvirčke.

1. Pravljica se dogaja:

C – poleti

V – pozimi

E – spomladi

2. V njej nastopata:

E – mama in deček

O – brat in sestra

A – babica in dedek

3. Ker se bliža noč, iščeta:

B – svetilko

M – prevoz za domov

S – prenočišče

4. Kmalu prideta do:

E – vasi

B – mesta

C – reke

5. Ko potrkata na vrata hiše,

F – ju povabijo v hišo

L – ju odženejo stran

D – jima ne odprejo

6. Ko gresta iz vasi, prideta do:

B – gozda

R – potoka

T – avtoceste

7. Mamo in otroka zelo zebe, zato ju v gozdu pogreje:

Z – medved

U – gozdna vila

O – jelka

8. Da bi otrok lažje zaspal, mu mama zapoje:

I – slovensko himno

Ž – uspavanko

P – Kekčevo pesem

9. Jelka je zelo prijazno sprejela mamo z otrokom, zato je za nagrado še danes tudi pozimi:

I – zelena

G – modra

H – rumena

10. Pravljica nas uči, da moramo tudi mi drug drugemu:

Č – pomagati

B – nagajati

N - lagati

--	--	--	--	--	--	--	--	--	--	--

Pravilna rešitev: VESEL BOŽIČ

* Praznična glasba

1.LAŽJA NALOGA: **Poslušajte tele pesmice.**



2.TEŽJA NALOGA: **Zapojte in zaplešite.**



Sreda, 23. 12. 2020

V teh dneh toliko govorimo o praznikih. Naštejmo jih:



- 25. december – božič
- 26. december – dan samostojnosti in enotnosti
- 1. januar – novo leto

Danes bomo vzeli pod drobnogled **26. december - dan samostojnosti in enotnosti**.

Dan samostojnosti in enotnosti je velik državni praznik, saj smo se Slovenci na ta dan odločili, da bomo živeli v **samostojni državi Sloveniji**.

Ponovimo državne simbole:

Zastava



Grb




Himna

7. kitica Prešernove Zdravljice

Oglejte si tole projekcijo:

Dvakrat kliknite na sličico.



**ŽIVE NAJ VSI NARODI, KI HREPENE DOČAKAT DAN,
DA KODER SONCE HODI, PREPIR IZ SVETA BO PREGNAN,**

DA ROJAK PROST BO VSAK, NE VRAG, LE SOSED BO MEJAK.

* Naša domovina v glasbi



Četrtek, 24. 12. 2020

Danes imamo **kulturni dan NOVOLETNO PRIREDITEV**, ki bo letos povsem drugačna, saj smo jo skupaj ustvarjali kar v naših domovih. Povezava do prireditve vas čaka na vaših **elektronskih naslovih**.

Uživajte ob ogledu.

Želim vam čarobne praznične dni, naj vas razveselita ali Božiček ali Dedek Mraz, pazite nase in ostanite zdravi, da po novem letu skupaj zakorakamo novim dogodivščinam naproti.



- * Še nekaj dejavnosti za krajšanje počitniških in prazničnih dni.
(Naredite, če želite...)

1. Božične risanke:

Sneženi mož



Pink panter



Poštar snežak



2. Božična glasba:

Jingle bells rock

<https://www.youtube.com/watch?v=q1yjr69blaw&list=PLWmkikOZCtkyog6rD3rl19kT-GJ2NdW1o&index=4>

Čuki – Cel svet imaš na dlani

<https://www.youtube.com/watch?v=1LMOytgoiu0>

Božični večer

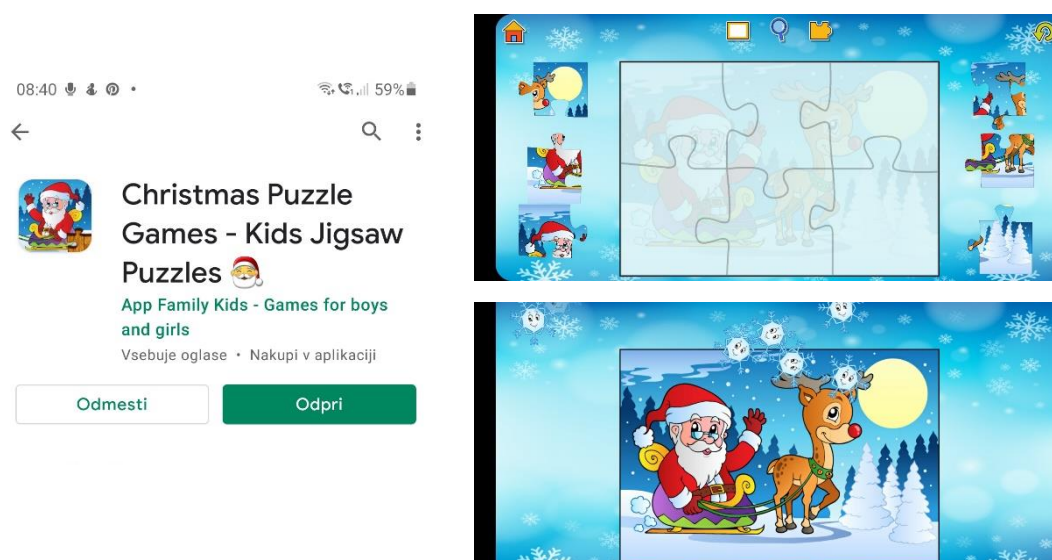
https://www.youtube.com/watch?v=DP0eWank-xw&list=PLNGDZwSAB_WXKvuRBKYCtKBObfGIIMnuB&index=13

3. A Božični plesi:

<https://www.pinterest.com/pin/172403491974168838/>

4. Božične interaktivne zanke in uganke:

- * Za zabavo lahko sestavljaš božične sestavljenke na tablici ali mobilnem telefonu





Pa še en zabaven program, kjer boste lahko naredili svojo operno skladbo. Delite jo z menoj, prosim.

<https://artsandculture.google.com/experiment/blob-opera/AAHWrq360NcGbw?cp=e30>


Navodila so tukaj.










































































* Pobarvaj!



DOKONČAJ BOŽIČKA:



Sudoku!

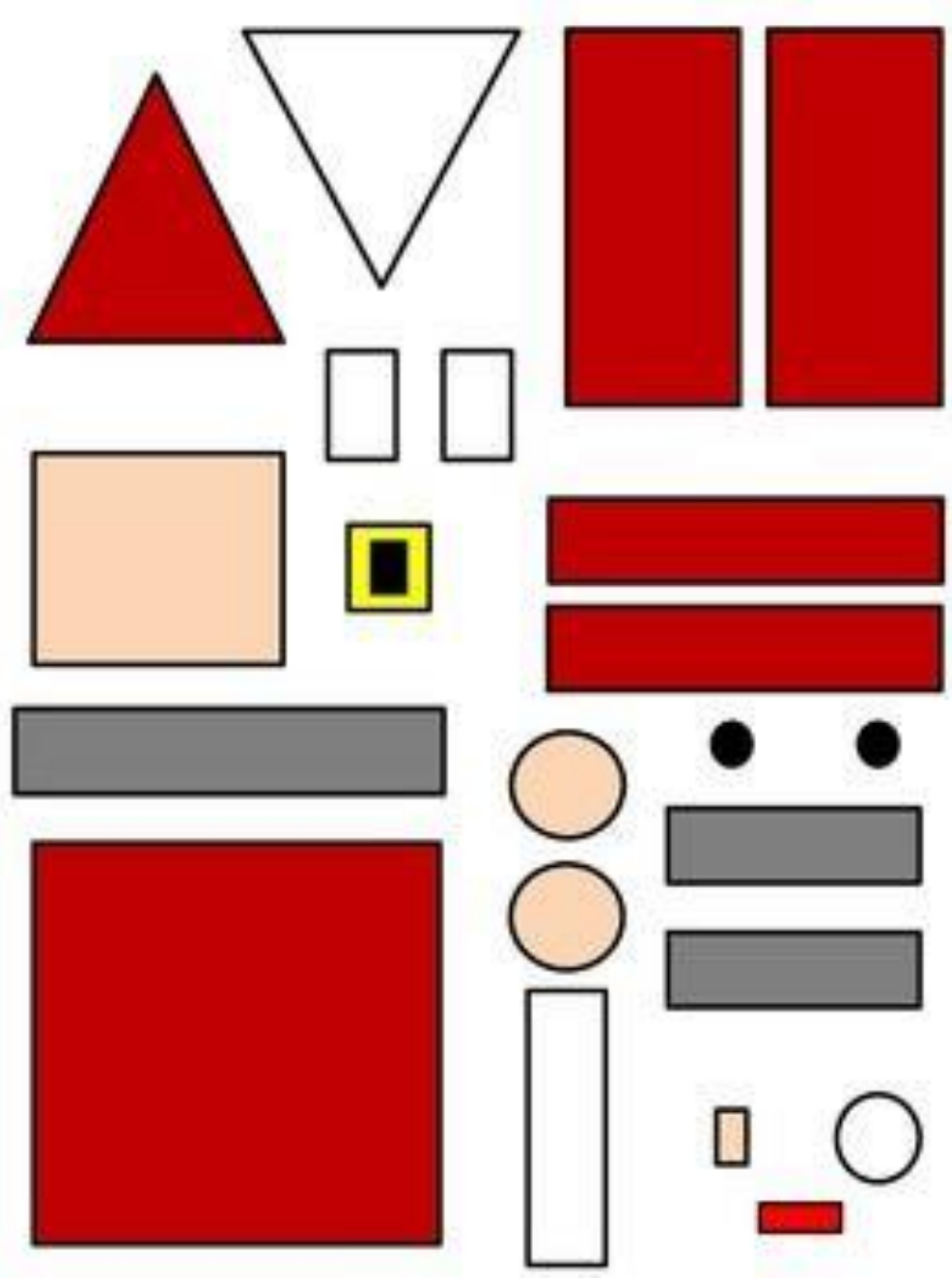
								
								
								
								
								
								
								
								
								



SESTAVI BOŽIČKA – LAŽJA NALOGA.



SESTAVI BOŽIČKA – TEŽJA NALOGA.



* Božična igra.

