



## 6. STOPNJA PPVI



DATUM : 14. 12. - 18. 12. 2020



Pripravila sem ti zvrhan vsebin, ti pa pobrskaj po njem in naredi naloge in dejavnosti, ki so ti všeč. Naj bo teden pred tabo vesel, razigran in ustvarjalen....



....in vaši obrazi vsak dan nasmejani, tako, kot lani!



Pripravila: Dajana Držanič

## 1. ŽIVALI POZIMI...

Za večino živali je zima velika preizkušnja. **Poglej** si PowerPoint, kjer boš našel odgovore na vprašanja.

ZIMO ŽIVALI preživijo na različne načine:

- ostanejo dejavne (nič ne spijo)
- d\_\_\_\_\_
- nekatere globoko s\_\_\_\_\_
- ali pa o\_\_\_\_\_



Le redke živali imajo pozimi mladiče. TO SO:

- \_\_\_\_\_
- \_\_\_\_\_

TISTE živali, ki zime ne prespijo ali predremajo, se na hladne dni prilagodijo na različne načine. Sesalci dobijo gostejši k\_\_\_\_\_, ki pri nekaterih postane celo b\_\_\_\_\_.



Napiši v tabelo živali, ki zimo/pozimi:

PRESPIJO	DREMAJO	SO DEJAVNE	OTRPNEJO

➤ *Poglej, kako se na zimo pripravljajo živali v ZOO:*  
[https://www.youtube.com/watch?v=Tu\\_PdfGYsEc](https://www.youtube.com/watch?v=Tu_PdfGYsEc)



*POBARVAJ, IZREŽI, nalepi žival v njen zimski dom!*



*Pobarvaj, izreži!*





## ➤ Kako pa je s pticami?

Ptice \_\_\_\_\_ odletijo v toplejše kraje, ptice \_\_\_\_\_ ostanejo pri nas tudi pozimi.

- Najbolj poznane **selivke** so:



\_\_\_\_\_ (ku ku)



\_\_\_\_\_ (poznana po jajčkah)



\_\_\_\_\_ (ni sova - skovika)



\_\_\_\_\_ (ima ime kot tisti, ki skrbi za čebele)

- Ptice **stalnice** pa:



➤ Ker pozimi težko pridejo do hrane, jim moramo pomagati. Damo jim:




Hrano postavimo na suho, varno in mirno mesto. TO JE

• Katera ptica je našla pot do hrane?



Poišči predmete!





➤ **Pobarvaj** in preberi pesmico!

Joj, ptiček, te zebe?  
Pa pridi sem k nam  
te malo pogrejem  
In jesti ti dam.


Ko zime bo konec  
In toplo bo spet,  
Boš prišel na okno  
Nam pesmico pet.



**POBARVAJ!** Ne pozabimo tudi na gozdne živali! Hrano nastavimo v **KRMIŠČE!**



**2. Likovni natečaj FRAKTALNA RISBA** je odprt do **20. decembra**  
- če še nisi narisal, imaš čas v tem tednu



### **3. Učiteljica Bojana je dala 2. nalogo za Šolsko skupnost.**

**Narišite** risbico z božično novoletnim oz. zimskim motivom ali voščilnico. Na risbo napišite **voščilo ali lepo misel**, ki je lahko namenjena komurkoli (sošolcu, učiteljici, prijateljem...). Na izdelek napiši svoje ime in priimek, ter ga fotografiraj in pošlji meni.

MOJ PRIMER:



Pozdravljeni učenci 6.stopnje!

Novo leto je nov list,

v knjigi časa bel in čist.

Nanj vam pišem svoje želje,



za vse vas:

ZDRAVJE, SREČO in VESELJE.

Učiteljica Dajana




4. Za svoje zdravje poskrbim tako, **DA:** (napiši število v )




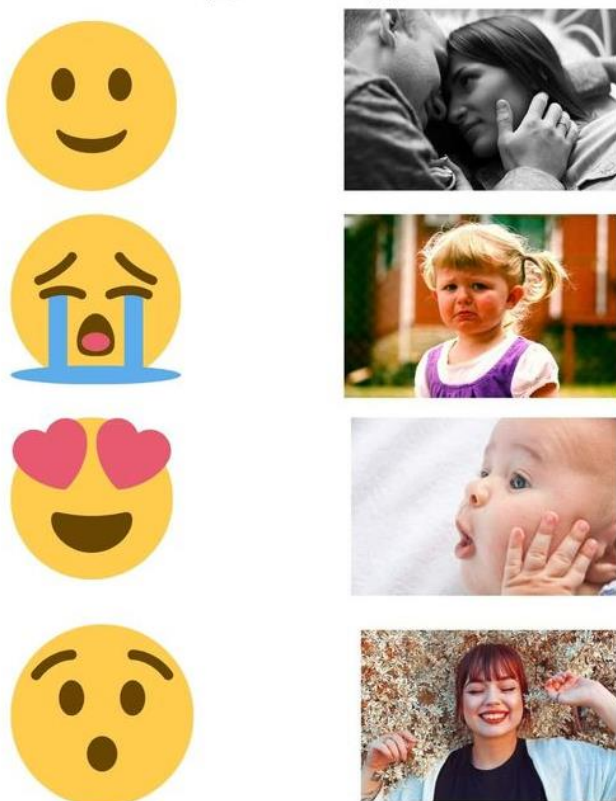
1. Redno in zdravo jem
2. Telovadim
3. Umivam roke
4. Dovolj spim
5. Se tuširam
6. Umivam zobe



➤ Poveži, kaj paše skupaj!

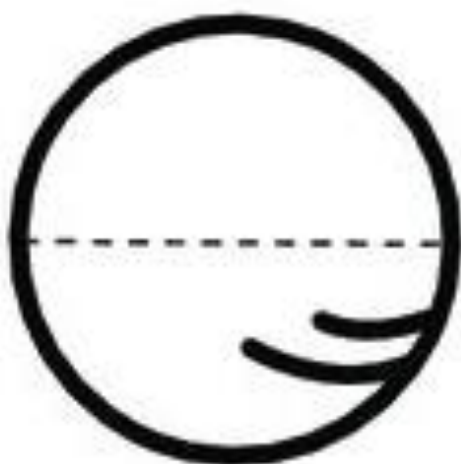



➤ Kako se počutijo osebe na sliki, poveži!



Kako pa se **TI počutiš** sedaj, dokončaj na sliki zgoraj!

5. Naredi ptičjo hišico! (izreži- prepogni po -----, pobarvaj, nalepi krilo)



## 5. Domača predpraznična opravila...

Navodila učiteljice **Ksenija** za ta teden so:

### KRUH S SKRITIM SIROM - NOVOLETNA JELKA

350 G GLADKE MOKE  
150 G OSTRE MOKE  
2 DL MLAČNE VODE  
1 DL MLAČNEGA MLEKA  
20 G SVEŽEGA KVASA  
1 ŽLIČKA SLADKORJA  
1 ŽLICA SOLI  
3 ŽLICE OLIVNEGA OLJA (LAHKO NAVADNO OLJE)



OBE VRSTI MOKE PRESEJEMO V SKLEDO, JU PREMEŠAMO IN NA SREDINI NAREDIMO JAMICO, V KATERO VLIJEMO MEŠANICO MLEKA IN VODE. V JAMICO NADROBIMO KVAS IN DODAMO SLADKOR. PUSTIMO STATI 10 MINUT, DA KVAS MALO VZHAJA.

PO MOKI OKOLI JAMICE POTROSIMO SOL, V JAMICO S KVASOM VLIJEMO OLIVNO OLJE. VSE SKUPAJ S KUHALNICO DOBRO PREMEŠAMO (MEŠATI ZAČNEMO V JAMICI), DA SE SESTAVINE SPRIMEJO SKUPAJ IN DOBIMO GROBO TESTO, KI GA ZVRNEMO NA RAHLO POMOKANO DELOVNO POVRŠINO TER GNETEMO 10 MINUT, DA POSTANE GLADKO IN ELASTIČNO IN SE NE OPRIJEMLJE ROK IN PODLAGE.

TESTO RAZDELIMO NA VEČ ENAKIH KOŠČKOV, KI JIH OBLIKUJEMO V KROGLICE IN POLOŽIMO NA NAOLJEN PEKAČ. KROGLICE PREMAŽEMO Z OLJEM IN POKRIJEMO S FOLIJO ZA ŽIVILA. PUSTIMO, DA TESTO NA SOBNI TEMPERATURI POČIVA ENO URO OZIROMA TOLIKO ČASA, DA NARASTE NA DVOJNO KOLIČINO.

VZHAJANE KROGLICE SPLOŠČIMO IN NADEVAMO S SIROM(lahko še kaj drugega)

PREVIDNO JIH STISNEMO SKUPAJ, TAKO DA NI NOBENE LUKNJICE. POLAGAMO JIH NA PEKAČ, OBLOŽEN S PEKI PAPIRJEM, V OBLIKI SMREČICE.(GLEJ SLIKO).

PREMAŽEMO Z OLJEM .POVRHU LAHKO POTRESEM SEMENA,SIR ,DIŠAVNICE,PAČ KARKOLI IMATE PRI ROKI.

PUSTIMO ,DA VZHAJA ŠE 30 MINUT V OGRETI PEČICI NA 50 STOPINJ.NATO VKLOPIMO PEČICO NA 180 STOPINJ IN SPEČEMO DO KONCA. **DOBER TEK!**

- KER JE PRED PRAZNIKI OBIČAJ, **DA LEPO POSPRAVIMO NAŠA BIVALIŠČA**, SE V DOGOVORU S STARŠI TUDI TI LOTI POSPRAVLJANJA SVOJE SOBE.

- PREOBLECI POSTELJO
- DAJ PRAT POSTELJNINO V PRALNI STROJ
- NAREDI RED NA POLICAH IN PREDALIH
- POBRIŠI PRAH
- POBRIŠI PO TLEH
- PA NE POZABI NA ZRAČENJE!







➤ **Lahko zaplešeš Jingle Bell Rock –**

<https://www.youtube.com/watch?v=nO0KUTlqxR8>



➤ **Poveži števila od 1 do 70, pobarvaj !**



➤ **Izdelaš lahko pravo RECIKLIRANO ptičjo krmilnico!**

- Potrebuješ samo plastenko ali
- Embalažo mleka, soka...
- 2 žlici



➤ **SODELUJ** pri pripravi novoletne točke za **virtualno novoletno prireditev**.

Čeprav smo doma, **Dedek Mraz ni pozabil na vsakoletno obdaritev**. Zato se mu bomo z vašo pomočjo zahvalili in vsem zaželeli srečno novo leto 2021.

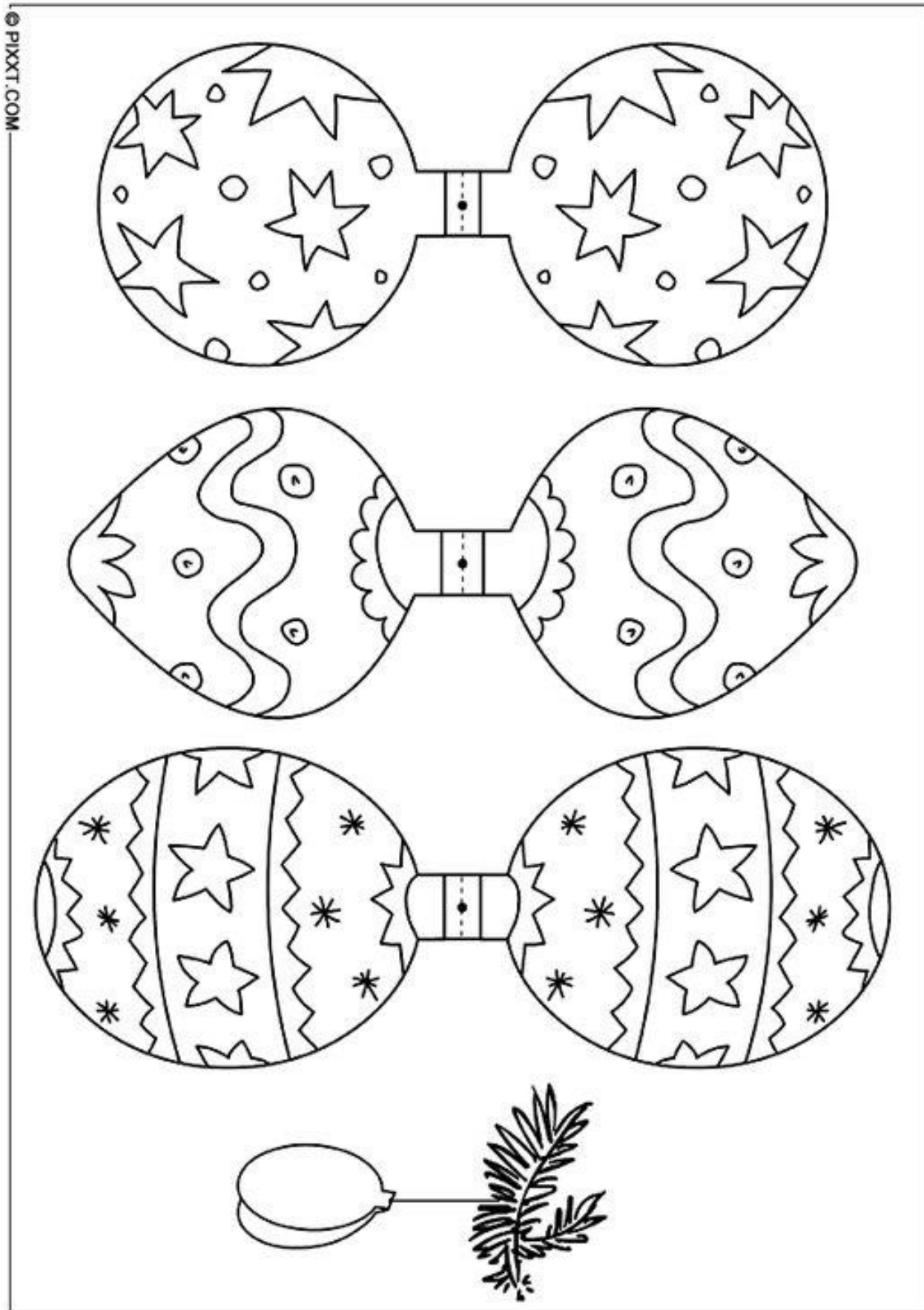
Navodila ste dobili, **NE POZABITE POSLATI SLIK** in **filmčkov**, najkasneje do **torka, 15.12!**

TAKOLE NEKAKO, samo pobarvajte!!!





- Tako smo lani skupaj krasili razred, zdaj pa si lahko sam narediš svoje bunkice! (pobarvaš, izrežeš, obesiš z vrvico)



➤ Lahko pobarvaš, števila poznaš!





➤ Tukaj pa **napišeš** pismo Božičku ali Dedku Mrazu!



Božiček in Dedek Mraz sta videla, da si v KOŠU IDEJ našel veliko zanimivega in naredil ogromno nalog, zato ti že pripravljata DARILO!

ČESTITAM TI TUDI JAZ!

