


In že so nas razveselile prve  , december nas je pobožal s svojo belo odejo in v zavetju svojih toplih domov bomo pokukali v domači kraj vsakega od vas.



## 6. STOPNJA PPVI

DATUM : 7. 12. - 11. 12. 2020


<b>Veliko vem, znam in zmorem sam</b>	<b>Opravljeno</b>  (+)
<b>1. Moj domači kraj</b>	
<b>2. Zimski športnik</b>	
<b>3. Skrbim zase</b>	
<b>4. Hišni mojster</b>	
<b>5. Veliki umetnik</b>	
<b>6. Moj aktivni prosti čas</b>	

Ko opraviš kakšno nalogo, si naredi velik +!

Pripravila: Dajana Držanič

1. **TVOJ DOMAČI KRAJ** je kraj, mesto, naselje ali vas, kjer **PREBIVAŠ**, **ŽIVIŠ** s svojo družino, starši, sestrami, brati, starimi starši...

Tam imaš tudi svoj **NASLOV**.



Naša \_\_\_\_\_ je v \_\_\_\_\_.

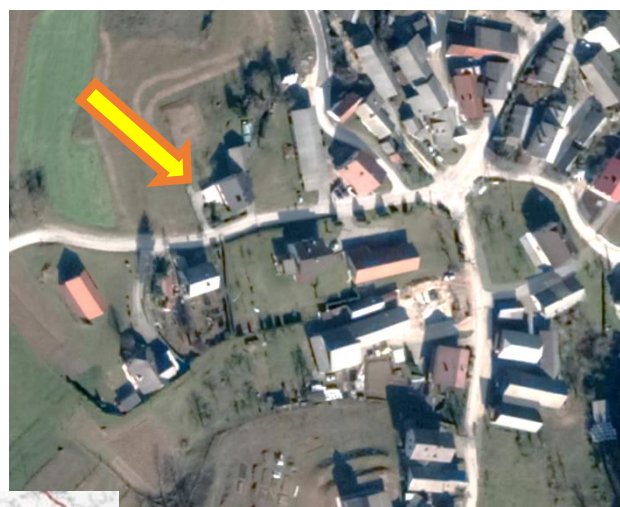
Nekateri živite v tem mestu, drugi pa se pripeljete iz drugih krajev in občin.

**KJE** živiš **TI** in tvoji sošolci, pa bomo spoznavali preko spodnjih povezav, slik in nalog.

**1.a)** Največ tvojih sošolcev prihaja iz mestne občine \_\_\_\_\_, ki ima več **KRAJEVNIH SKUPNOSTI. (KS)**



[https://www.youtube.com/watch?v=PcB6oONfFA0&feature=emb\\_logo](https://www.youtube.com/watch?v=PcB6oONfFA0&feature=emb_logo)



Tukaj živi \_\_\_\_\_.



Koroška vas spada pod Krajevno skupnost \_\_\_\_\_.



MUhaber



V delu NM, ki se imenuje

\_\_\_\_\_ in spada pod KS \_\_\_\_\_,

živi \_\_\_\_\_.



Najbližje šole,

v KS \_\_\_\_\_ živi vaša sošolka \_\_\_\_\_.



1.b) Iz občine \_\_\_\_\_

➔ [s://www.youtube.com/watch?v=rD6BmtfXUCw](https://www.youtube.com/watch?v=rD6BmtfXUCw)

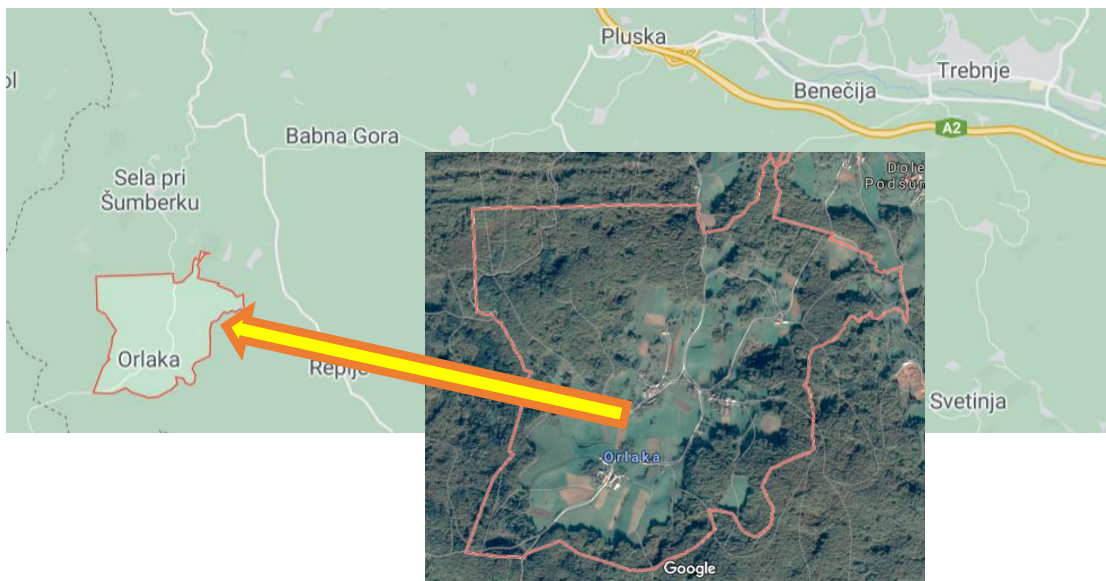
prihajata \_\_\_\_\_ sošolca.



➤ V ulici Vina Gorica je doma \_\_\_\_\_.



➤ V naselju \_\_\_\_\_ živi \_\_\_\_\_.



1.c) Če se peljemo po avtocesti proti Krškemu in zapeljemo dol na izvozu



pridemo v naselje \_\_\_\_\_, kjer živi sošolka \_\_\_\_\_.

Blizu je kraj \_\_\_\_\_ <https://www.youtube.com/watch?v=H0ojBtF-XHs>,

kjer smo bili lansko leto na izletu.

Ogledali smo si \_\_\_\_\_.



**1.d)** In na koncu spoznajmo še domači kraj sošolke \_\_\_\_\_.

Doma je v \_\_\_\_\_,

 <https://www.youtube.com/watch?v=1IjV3AUZ4Aw>



**1. e)** Če si pogledal/a vse VIDEO-posnetke, boš brez težav prepoznal ta



mesta oziroma kraje!





### 1. f) Opiši svoj domači kraj (napiši ali nariši)!

Moj naslov je:

V mojem kraju/mestu imamo: (ustanove, tovarne...)

Moj domači kraj je:

Znamenitosti mojega kraja:

Imamo tudi ostale dejavnosti: (frizer, cvetličar...)

Skozi moj domačim kraj teče reka:

## 2. ŠPORT POZIMI



- Tudi hladnejši dnevi so primerni in priporočljivi za **pohodništvo**, tek in **hojo**.
- Telesna dejavnost v zimskih temperaturah potrebuje **primerna oblačila**. (čebulno oblačenje)  
Uporabljaljaj pokrivalo in rokavice.
- Pravilno dihaj:  
Vdihni skozi n\_\_\_\_\_ - izdihni skozi u\_\_\_\_\_.



- Če poleg snega sije \_\_\_\_\_, ne pozabi tudi na \_\_\_\_\_.

- Ker se v zimskih mesecih hitreje stemni, uporabljaljaj \_\_\_\_\_ ali \_\_\_\_\_, da te bodo v prometu hitreje opazili.



- Po prihodu domov, se takoj **preobleci** v suha oblačila.

- Ne pozabi **piti** pred in po vadbi.



- Naredi še kakšno **raztežno vajo** in dan po popoln.



- Lahko pa telovadiš kar doma. Potrebuš KOCKO, vrzi jo vsaj 6x, naredi vaje, kot kažejo slike! Če vržes 1 piko-delaš počepe.....

	POČEPI 10X	
	TREBUŠNJAKI 8X	
	SKLECE 6X	
	IZPADNI KORAK 4X	
	POVALJKE 8X	
	PAJAC 8X	

- Če zapade sneg, naj bo to tvoja telovadba! (lahko pa samo pobarvaš)





### 3. SKRBIM ZASE...

- **Sam** si pripravi oblačila in obutev za sprehod ali pohod!
- **Pobarvaj** zimska oblačila in obutev!

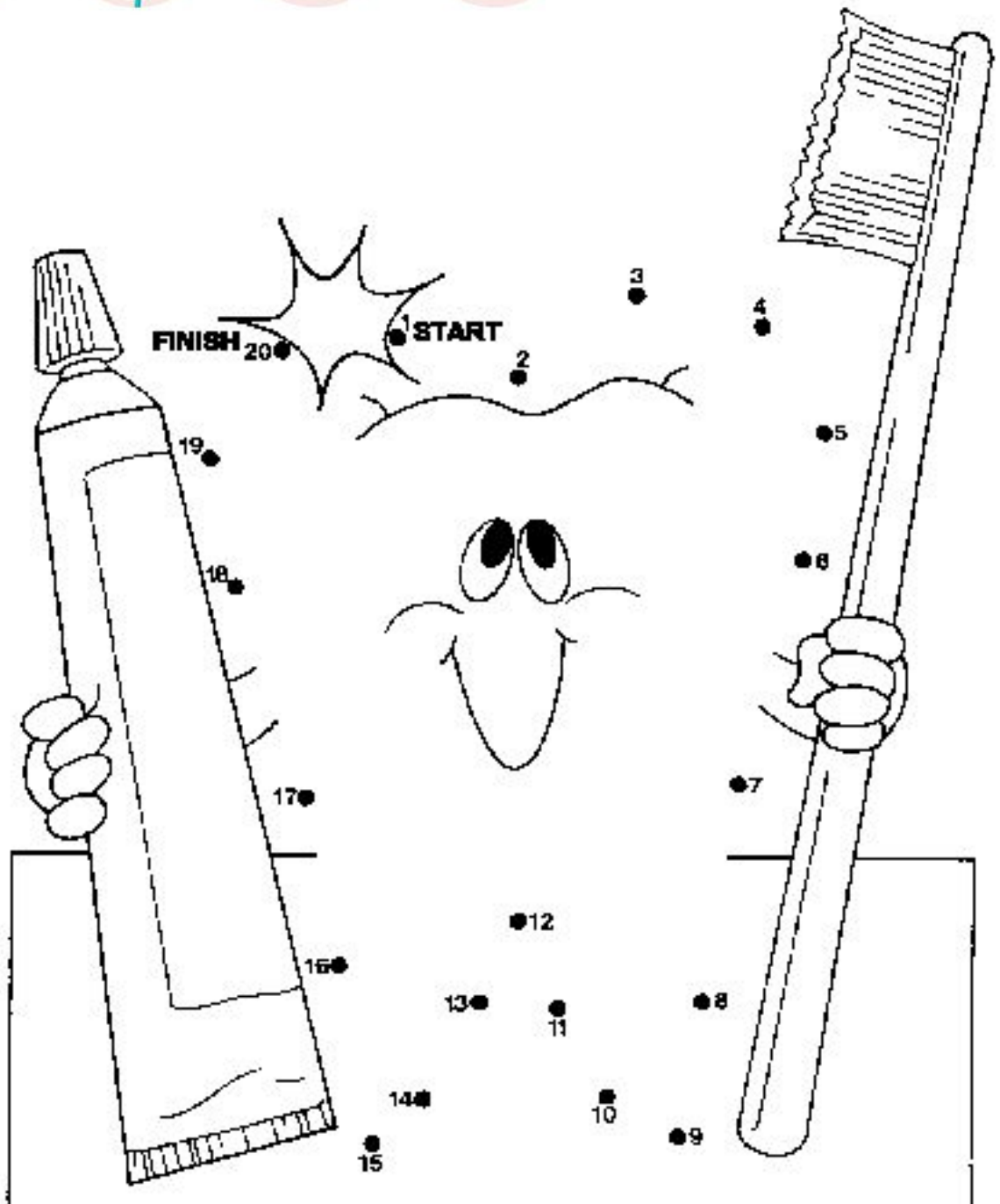
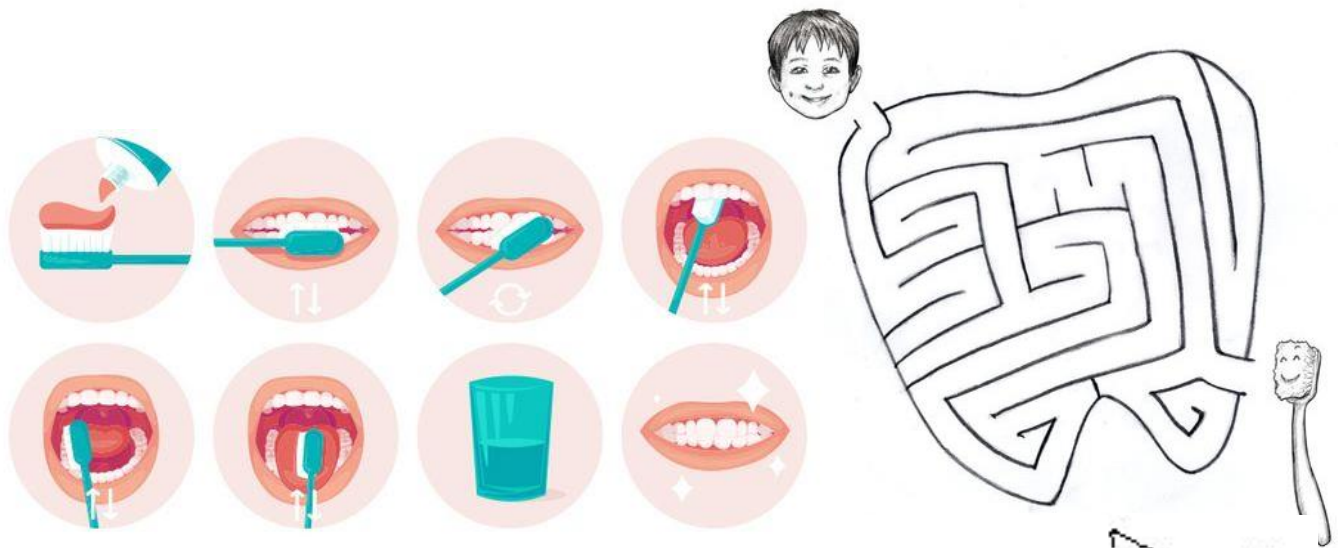


- Iz reklamnih letakov **izreži** še sam kakšno zimsko oblačilo, **nalepi** ali **nariši**!

➤ Vsak dan (zjutraj in zvečer) poskrbi za **ustno higieno!**

**POGLEJ** SI ZABAVNI VIDEO!

[https://www.youtube.com/watch?v=qUij2Dsb4xc&feature=emb\\_logo](https://www.youtube.com/watch?v=qUij2Dsb4xc&feature=emb_logo)



**Reši labirint in poveži števila, pobarvaj!**

## 4. HIŠNI MOJSTER...

Navodila učiteljice Ksenija za ta teden so:  
Naredi **MEDENJAKE S SLADKORNIM LEDOM**



### SNEŽAKI MEDENJAKI



### SESTAVINE ZA PRIPRAVO: (SEVEDA LAHKO UPORABITE SVOJ PREIZKUŠEN RECEPT)

- 400 G RŽENE MOKE
- 150 G ČRNE MOKE TIP 1100
- 80 G MARGARINE
- 120 G SLADKORJA
- 250 G TEKOČEGA MEDU
- 2 ŽLIČKI SODE BIKARBONE
- 2 JAJCI
- 1 VANILIN SLADKOR
- ŽLIČKA NASTRGANE LIMONINE LUPINICE
- CIMET PO OKUSU
- INGVER PO OKUŠU
- MUŠKATNI OREŠČEK PO OKUSU
- IN ŠE ZA SLADKORNI LED:
- SOK POLOVICE LIMONE
- 100 G MLETEGA SLADKORJA

### POSTOPEK PRIPRAVE:

V SKLEDO DAMO RŽENO IN ČRNO MOKO IN JU PREMEŠAMO. POTEM DODAMO SALO, SLADKOR, MED, SODO BIKARBONO, JAJCI, VANILJIN SLADKOR.

IZ VSEH SESTAVIN ZGNETEMO TESTO, NAJPREJ V SKLEDI, POTEM PA NA NA PODLOGI ZA GNETENJE, DA POSTANE TESTO GLADKO. TESTO DAMO V PVC VREČKO IN NATO POČIVAT V HLADILNIK ZA NAJMANJ 12 UR. PRED VALJANJEM, DAMO TESTO VSAJ ZA 1 URO NA SOBNO TEMPERATURO, DA SE OGREJE IN POSTANE MEHKEJŠE ZA VALJANJE.

TESTO RAZVALJAMO IN GA Z OKROGLIM MODELČKOM(KOZARES)IZREŽEMO.KROGE POLAGAMO NA PEKI PAPIR.PEČEMO NA 180 STOPINJ 10-15 MINUT.PEČICO ŽE PREJ SEGREJETE.

KO SO PIŠKOTI PEČENI JIG PRELIJETE S SLADKORNIM LEDOM.IN DODATE OČI IN USTA TER NOS.(ZA TO LAHKO UPOTRABITE ROZINE ALI ČOKOLADNE MRVICE)

## 2. IZDELAJ ZVEZDICO

### POTREBUJEŠ:

- STARO ŠKATLO
- SVINČNIK
- ŠKARJE, ŠE BOLJE PA OLFANOŽ
- RAVNILO
- VOLNO
- GUMB ZA OKRAS



### POTEK DELA:

NA ŠKATLO NARIŠI ZVEZDICO, LAHKO TUDI KAJ DRUGEGA! ZA MODEL UPORABI MODELČKE ZA PIŠKOTE.

IZREŽI S ŠKARJAMI. ČE JE ŠKATLA TANJŠA BO ŠLO. ČE NE GRE, PA UPORABI OLFA NOŽ. Z NJIM JE TREBA RAVNATI ZELO PREVIDNO! DELOVNA POVRŠINA MORA BITI ZAŠČITENA! ZA ZAŠČITO LAHKO UPORABITE KUHINJSKO DEŠČICO ZA REZANJE.

KO JE ZVEZDICA IZREZANA, JO POVIJTE Z VOLNO! PAZITE, DA BO ENAKOMIRNO POVITA! ZA OKRAS PRIŠIJTE ŠE GUMB. ČE VAM ŠIVANJE NE GRE, GA PRILEPITE. SEVEDA PA LAHKO VZTRAJNO TRENIRATE ŠIVANJE GUMBOV!

## 5. VELIKI UMETNIK

- Danes boš postal pravi PIANIST. Najprej potrebuješ **POVEŽI se:** <https://musiclab.chromeexperiments.com/Shared-Piar>



Instrument imaš, sedaj pa igray na tipkovnici po zaporedju napisane **ČRKE**. Ugani, katero pesem, melodijo igraš?

- [1. pesem](#)

**A A A A S S S S D D S S A A A**

Igraš pesem \_\_\_\_\_.



- [2. pesem](#)

**A A S A F D A A S A G F**

**A A K H F D S U U H F G H**

Igraš pesem \_\_\_\_\_.



- 3. pesem

**A F F G F D S S, S G G H G F D D**

**A H H U H G F F, A A S G D F**




Igraš pesem \_\_\_\_\_.

- ZRAVEN PESMI TUDI **ZAPOJ**, saj jih **poznaš!**



- Za vas pa sta učiteljici Gabi in Ksenija pripravili **LIKOVNI NATEČAJ!**  
Do **20. decembra** boste lahko narisali posebno sliko, ki se imenuje **FRAKTALNA RISBA.**



Vsa podrobna navodila si poglej in preberi v **priponki!**

## 6. MOJ aktivni PROSTI ČAS...

1. **Poišči** na YOU TUBU kakšno pesem z naslovom **DOMAČI KRAJ**. Največ pesmi je N\_\_\_\_\_ Z\_\_\_\_\_.

Napiši naslov in izvajalca dveh pesmi:

- \_\_\_\_\_
- \_\_\_\_\_



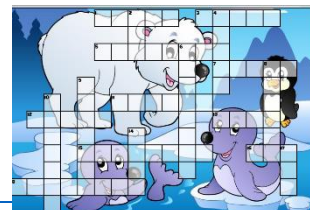
2. Po pridnem delu si zaslužiš tudi **SPROŠČANJE**, prepusti se in uživaj!

<https://www.youtube.com/watch?v=Qi6Wsx5oTqQ&t=71s> (19 minut)



3. V prostem času **rešuj** zimske križanke in igre:

- <https://www.digipuzzle.net/digipuzzle/winter/puzzles/crossword>
- [https://www.digipuzzle.net/digipuzzle/winter/puzzles/wordsearch\\_si.htm](https://www.digipuzzle.net/digipuzzle/winter/puzzles/wordsearch_si.htm)
- <https://www.digipuzzle.net/digipuzzle/winter/puzzles/mixer.htm?language=slo>  
[../..../education/winter/index.htm](http://.../education/winter/index.htm)





4. Izdelaj **NOVOLETNO ČESTITKO** za sošolca, prijatelje, sorodnike!

Tukaj je nekaj idej:



- 1. Nareži pisane trakce, na voščilnico jih lepi v obliki smrekice. Potrebuješ pisan papir (lahko reklamni letaki), škarje, lepilo, bel ali pisan list za voščilnico



- 2. Ideja: Nariši in izreži 6 krogov – prepogni – nalepi 1 krog in obesek

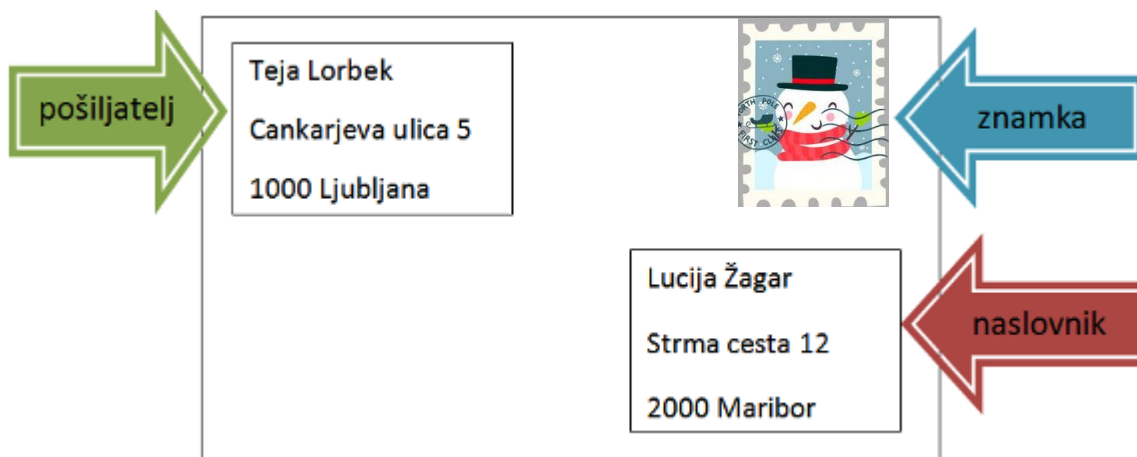


**Sestavljalj tako:**



# NAREDIM, ČE ŽELIM :

## 1. Napiši in pošlji voščilnico sošolcu, sošolki!



- **NASLOVI** te čakajo v priponki, niso napisani v gradivu, ker ga lahko vidi veliko ljudi na spletu.
- Zaradi **VARSTVA** \_\_\_\_\_, da ne pride do \_\_\_\_\_, jih po dovoljenju vaših staršev lahko vidite samo sošolci!

## PREBERI in zgoraj **dopiši!**



2. **Vadi** in uči se risanja zvezdic! Glej navodila!

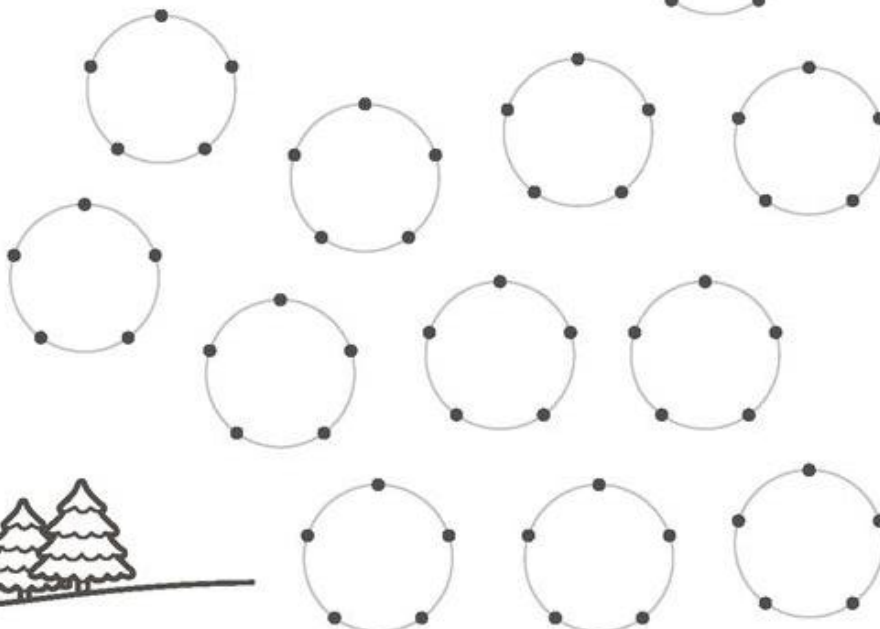
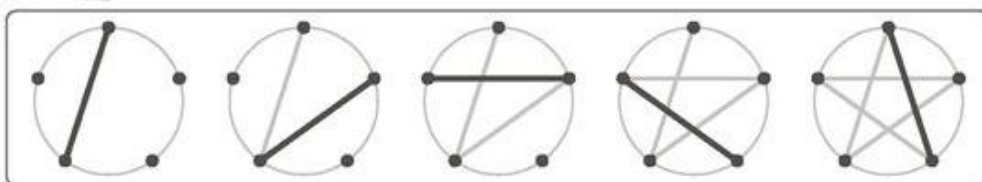
1.

2.

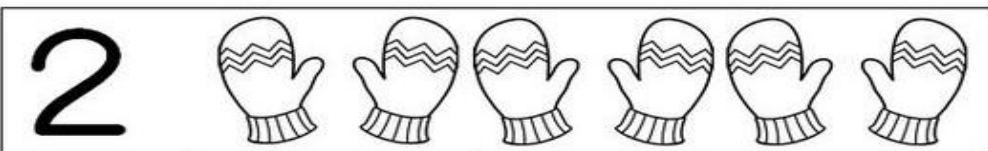
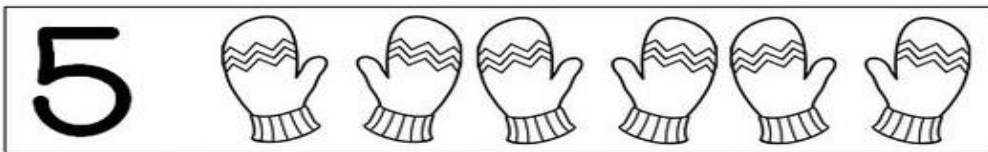
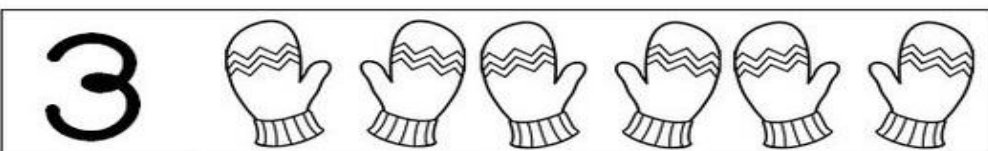
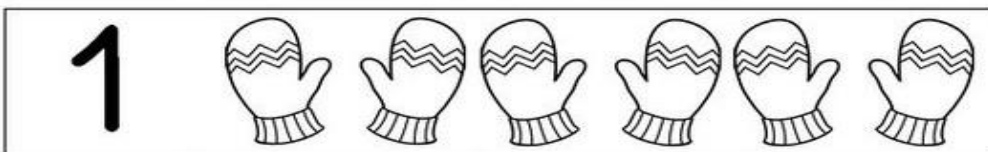
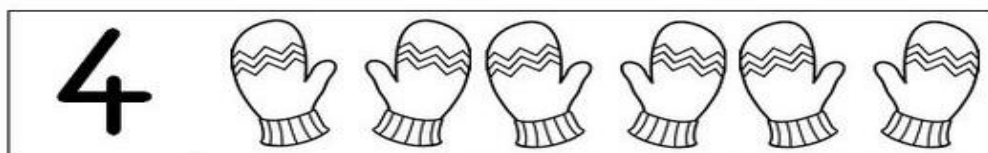
3.

4.

5.



3. **Pobarvaj** toliko rokavic, kot kaže število!!





4. Reši račune (pazi na + in -)

$\begin{array}{r} - 58 \\ - 39 \\ \hline \end{array}$	$\begin{array}{r} - 61 \\ - 26 \\ \hline \end{array}$	$\begin{array}{r} - 43 \\ - 14 \\ \hline \end{array}$	$\begin{array}{r} - 77 \\ - 08 \\ \hline \end{array}$	$\begin{array}{r} - 31 \\ - 24 \\ \hline \end{array}$
---	---	---	---	---

$\begin{array}{r} - 68 \\ - 11 \\ \hline \end{array}$	$\begin{array}{r} - 75 \\ - 56 \\ \hline \end{array}$	$\begin{array}{r} - 56 \\ - 22 \\ \hline \end{array}$	$\begin{array}{r} - 42 \\ - 19 \\ \hline \end{array}$	$\begin{array}{r} - 98 \\ - 88 \\ \hline \end{array}$
---	---	---	---	---

$\begin{array}{r} - 70 \\ - 29 \\ \hline \end{array}$	$\begin{array}{r} - 61 \\ - 22 \\ \hline \end{array}$	$\begin{array}{r} - 90 \\ - 21 \\ \hline \end{array}$	$\begin{array}{r} - 28 \\ - 02 \\ \hline \end{array}$	$\begin{array}{r} - 44 \\ - 44 \\ \hline \end{array}$
---	---	---	---	---



$\begin{array}{r} - 90 \\ - 60 \\ \hline \end{array}$	$\begin{array}{r} - 57 \\ - 38 \\ \hline \end{array}$	$\begin{array}{r} - 63 \\ - 25 \\ \hline \end{array}$
---	---	---

$\begin{array}{r} - 78 \\ - 59 \\ \hline \end{array}$	$\begin{array}{r} - 46 \\ - 17 \\ \hline \end{array}$	$\begin{array}{r} - 49 \\ - 39 \\ \hline \end{array}$
---	---	---


$\begin{array}{r} 84 \\ +48 \\ \hline \end{array}$	$\begin{array}{r} 57 \\ +28 \\ \hline \end{array}$	$\begin{array}{r} 46 \\ +36 \\ \hline \end{array}$	$\begin{array}{r} 22 \\ +84 \\ \hline \end{array}$
--	--	--	--

$\begin{array}{r} 79 \\ +65 \\ \hline \end{array}$	$\begin{array}{r} 63 \\ +89 \\ \hline \end{array}$	$\begin{array}{r} 74 \\ +46 \\ \hline \end{array}$	$\begin{array}{r} 65 \\ +64 \\ \hline \end{array}$
--	--	--	--

$\begin{array}{r} 53 \\ +59 \\ \hline \end{array}$	$\begin{array}{r} 52 \\ +40 \\ \hline \end{array}$	$\begin{array}{r} 66 \\ +38 \\ \hline \end{array}$
--	--	--



6. **NAREDI** SNEŽINKO ( natrgaj ali nareži papir in lepi na vzorec)



Čestitam, uspešno si prišel do konca!

PAZI!!! KEPA!!!

