



Dragi učenci,

ker virus noče in noče stran, bomo tudi mi vztrajali s poukom na daljavo.

Prejšnji teden ste spet pokazali, da zmorete ogromno. Poleg vseh šolskih obveznosti ste se res potrudili z dogodkom **Luč za našo zemljo** in bili izjemno ustvarjalni. **Čestitam!** Dočakali smo tudi prvi sneg. Upam, da ste ga dobro izkoristili.

Tudi ta teden ne bo manjkalo razgibanih dejavnosti, ki smo jih pripravile vaše učiteljice.

Želim vam, da v teh dneh skupaj s člani vaše družine doživite veliko lepega.

vaša učiteljica Darinka

**Tukaj je povezava do objave vašega prispevka k dogodku
LIGHT TO THE EARTH:**

<https://www.facebook.com/darinka.pirc/videos/5421424271216595>






Naloga za vsak dan: - SKRBIM ZA SVOJO VARNOST

SKRBIMO, DA NE PADEMO	VARNO 	NEVARNO 
PREDMETI NA TLEH 	POBEREM, ČE MI KAJ PADE NA TLA	PUSTIM NA TLEH, ČE MI KAJ PADE
GUGANJE NA STOLU 	NA STOLU SEDIM PRIMIRU Z NOGAMI NA TLEH	NA STOLU SE GUGAM, SAJ JE ZABAVNO
STOPNICE BREZ OGRAJE 	PO STOPNICAH HODIM TAKO, DA SE DRŽIM OGRAJE, IN GLEDAM, KAM STOPIM	PO STOPNICAH TEČEM IN SE SPLOH NE DRŽIM OGRAJE – OGRAJE SO ZA MAJHNE OTROKE
MOKRA TLA 	ČE VIDOM MOKRA TLA, JIH POBRIŠEM	MOKRA TLA ME NE MOTIJO, SAJ ZNAM HODITI TUDI PO MOKREM

Naloga za vsak dan: UPORABLJAM PRIJAZNE BESEDE

Označi v tabeli, če ti je uspelo.



	ZJUTRAJ – DOBRO JUTRO 	PRI JEDI -  DOBER TEK	KO KAJ POTREBUJEM  PROSIM	KO KAJ DOBIM -  HVALA	ZVEČER  LAHKO NOČ
PONEDELJEK					
TOREK					
SREDA					
ČETRTEK					
PETEK					

Ponedeljek, 7. 12. 2020



Kot že veste, vas ob ponedeljkih čakajo naloge učiteljic Nine in Ksenije. Mi pa se skupaj razgibajmo od glave do peta.

<http://dknm2.splet.arnes.si/2020/11/28/likovno-ustvarjanje-2-3-stopnja-4-teden/>

<http://dknm2.splet.arnes.si/2020/11/28/pomagamo-doma-dvz-4-teden/>



➤ **Razgibajmo se!** Od glave do
peta... Lahko tudi na svežem
zraku.



<https://www.youtube.com/watch?v=Uflah6WInJk>

Torek, 8. 12. 2020

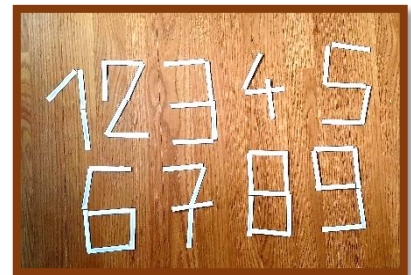


Prejšnji torek smo se potikali po temnem gozdu z Zverjaščkom, danes pa bomo spoznali družino **PALČIČ**.



➤ Za vas sem pripravila zvočno knjigo **PALČIČ**, pa vas vabim, da jo skupaj preberemo. **ČAKA VAS NA VAŠI ELEKTRONSKI POŠTI.**

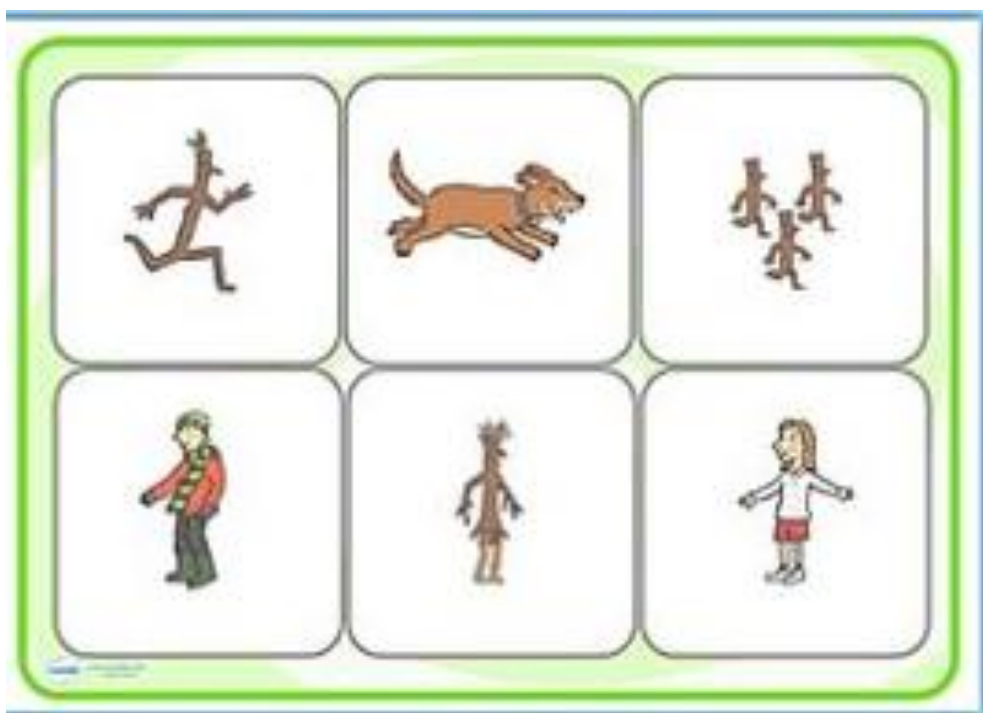
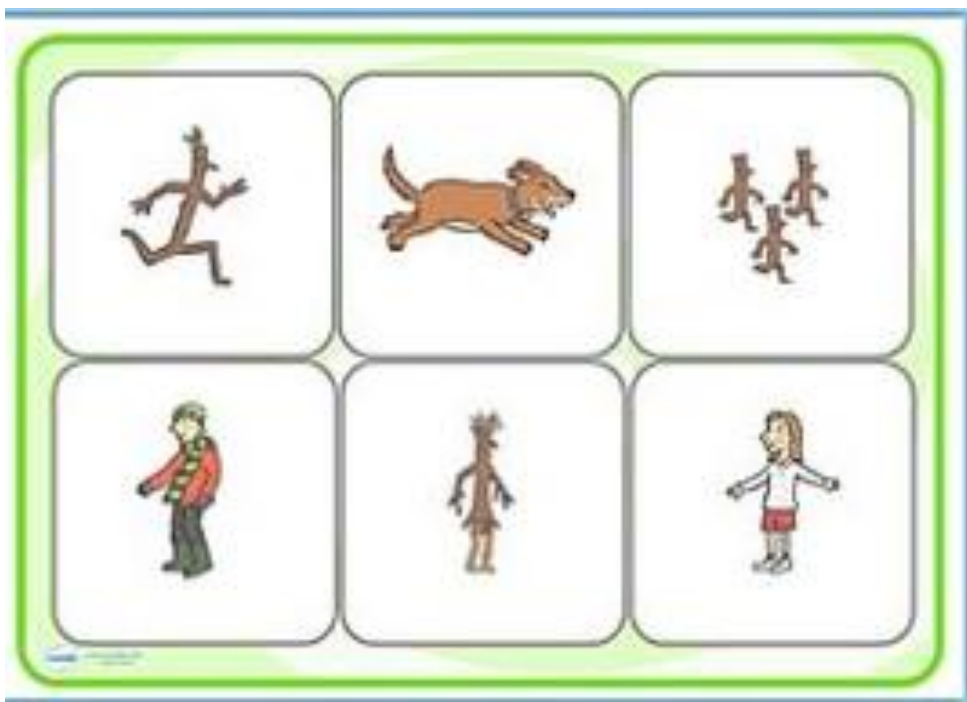
1.LAŽJA NALOGA: **SESTAVI ŠTEVILKE OD 1 do 9.**



*** IZ PALČK LAHKO NAPIŠEŠ TUDI SVOJE IME.**



*** IZREŽI, NALEPI NA KARTON IN SE IGRAJ IGRO SPOMIN.**




* POBARVAJ DRUŽINO PALČIČ.



2. TEŽJA NALOGA: NARIŠI SNEŽAKA S POMOČJO ŠTEVIL OD 1 DO 28.



3. TEŽKA NALOGA: POSTAVI SLIČICE V PRAVILEN VRSTNI RED.



PRESKUSI SE ŠE V ANGLEŠČINI. Zgornjim sličicam **pripiši** pomen v slovenščini in angleščini. **Nalogo naredi v elektronskem zvezku.** Pomagaj si s spodnjo sliko.



➤ **Palčič v glasbi**

- * Meniš, da se da zgodbica o Palčiču tudi zapeti? Seveda se da. **Prisluhni.** Tudi pesmica te čaka **na mailu.**
- * Ker je pesmica živahna, lahko zraven tudi **zapešeš.**

- **Razgibajmo se!** Pojdi na sprehod ali pa telovadi doma – lahko z zvezkom. V pomoč ti bo tale video:



<https://video.arnes.si/portal/asset.zul?id=ZeBPJajellkcfVxgdploIKYS>

Sreda, 9. 12. 2020



Kot smo se že navadili, je danes čas za različne **zanke in uganke**. Tudi **naloge za vsak dan** in **učiteljice Nine čakajo na vas**.

➤ **ZANKE IN UGANKE**

1. LAŽJE NALOGE: Najdi **5 razlik**!



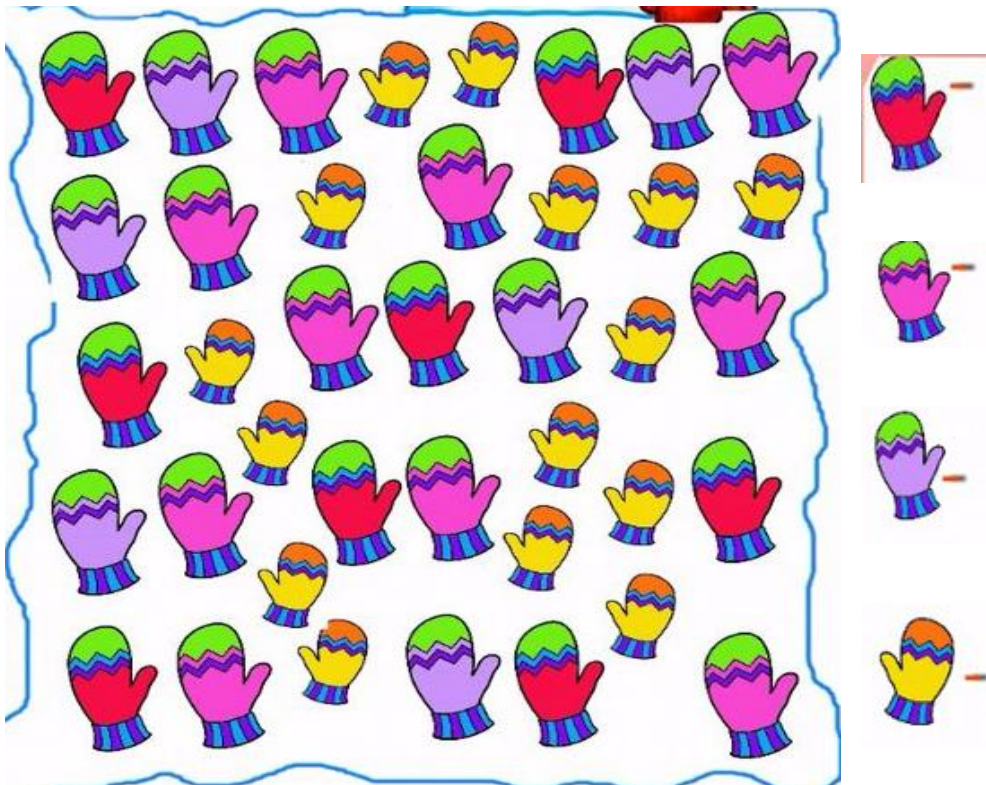
* Zašij rokavice tako, da **izrežeš** krogce in jih **nalepiš** na pravo mesto.



2. TEŽJE NALOGE: Najdi **10 razlik**!



* Koliko jih je? **Preštej in zapiši.**



- * Po kateti poti morajo otroci, da bodo prišli do mesta, kamor bodo postavili snežaka?

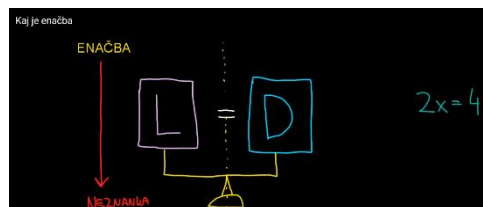


- * **SUDOKU: Reši** še tele interaktivne vaje.

https://www.digipuzzle.net/kids/animalcartoons/puzzles/sudoku_4x4.htm?language=slovenian&linkback=../../education/kindergarten/index.htm

1. TEŽKE NALOGE: ENAČBE.

- * Najprej si oglej tole video razlago:



<https://www.youtube.com/watch?v=M2cJpmNgWco>

- * Zdaj pa rešuj naslednje interaktivne vaje:

<https://www.thatquiz.org/sl/practicetest?XUNK8253>

- * IZRAČUNAJ ŠE! Naloge rešuj v elektronskem zvezku.


$2x = 8$ $x = 8 : 2$ $x = 4$ $2 \cdot 4 = 8$	$9 = 3x$
$20 + x = 100$ $x = 100 - 20$ $x = 80$ $20 + 80 = 100$	$34 + x = 40$
$15 = x \cdot 3$ $x = 15 : 3$ $x = 5$ $15 = 5 \cdot 3$	$47 = 7x$
$x - 31 = 11$ $x = 11 + 31$ $x = 42$ $42 - 31 = 11$	$x - 25 = 65$

- * Nadaljuj z nalogami v delovnem zvezku za 9. razred. (Reši vsaj dve.)



➤ **DELAMO POSKUSE 2!**

- * Ugašanje svečke – oglej si video razlago:



<https://video.arnes.si/portal/asset.zul?id=YxLQIVHqiJQUQHctmSqXZfaF>

➤ **Pojdimo na sprehod**



ali pa se razgibajmo z Mojco

[Mojca Robič - Delamo Snežaka - YouTube](#)

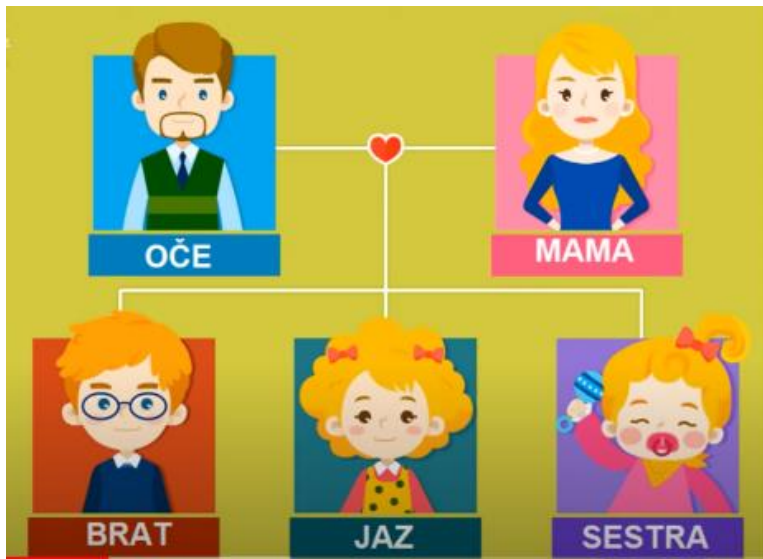
Četrtek, 10. 12. 2020



Se že kaj pripravljate na božično-novoletne praznike? Vsak čas bodo tu. Verjetno ste že spekli kakšen piškot, pogledali, kako je z novoletno jelko in lučkami, mogoče že kupili ali naredili kakšno darilo za pod jelko. Vse to počnemo v naši DRUŽINI, zato se bomo danes pogovarjali prav o njej.



➤ MOJA DRUŽINA



* **NAJPREJ SI OGLEJ TOLE RAZLAGO NA YOU TUBE.**


<https://www.youtube.com/watch?v=1UcVEeptKfo>

1.LAŽJA NALOGA: Nariši svojo družino. Risbico fotografiraj in pošlji po elektronski pošti.

* **Pobarvaj.** Lahko izbiraš. **Povej** tudi, kdo je na sliki?







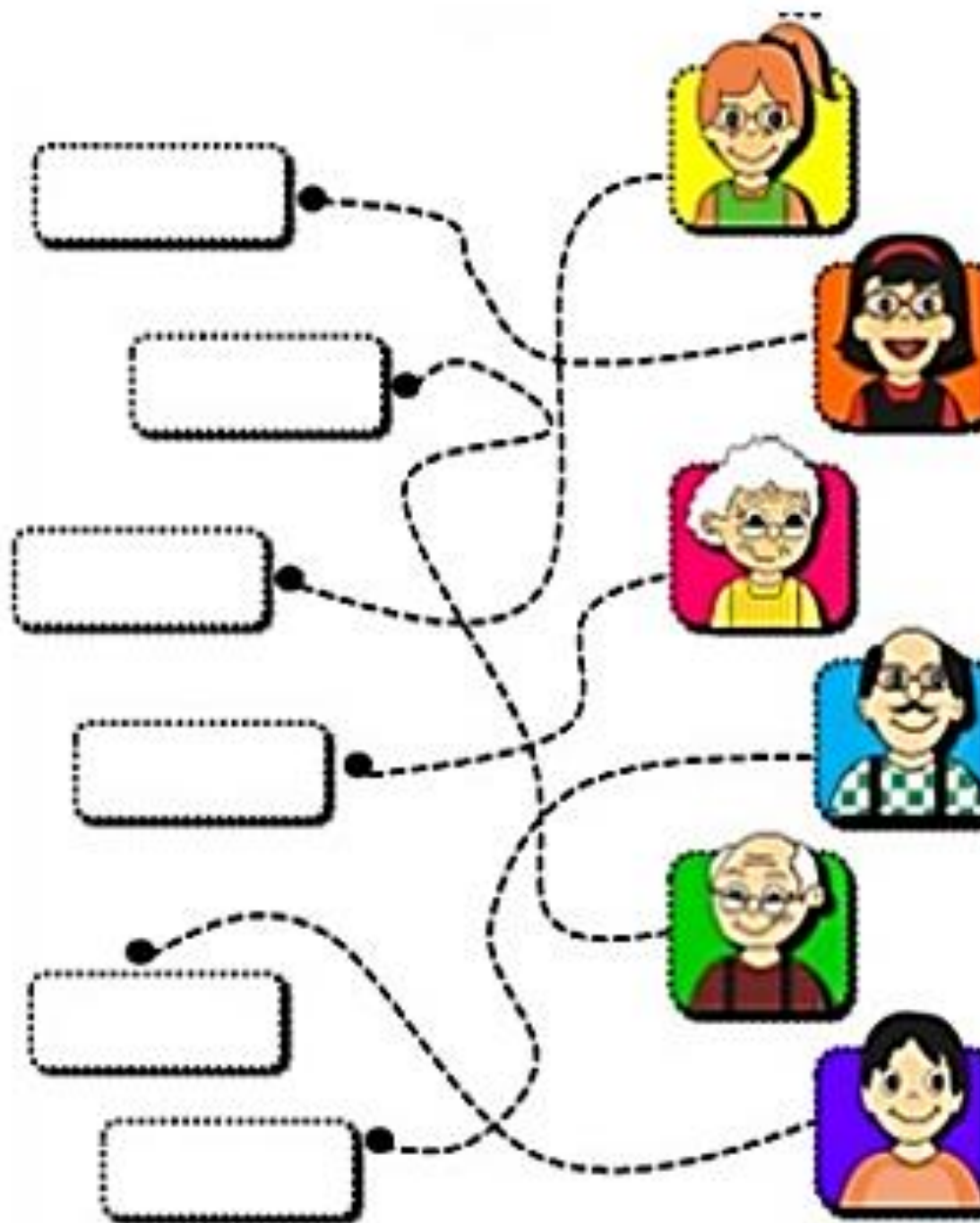
* KOLIKO OTROK IMATA MAMA IN OČE? TO KAŽETA S PRSTI. **POVEŽI.**



2.TEŽJE NALOGE: Kdo so tvoja družina? **Poišči in nalepi** fotografije ali **nariši**.



* Kdo je kdo? **Napiši**. Za pomoč so ti te besede: mama, oče, babica, dedek, brat, sestra.



* Angleščina???

Prepiši besede v zvezek. Zraven **nalepi** sličico.



Vadiš lahko tudi z računalnikom:

<https://www.learningchocolate.com/content/family-tree-1>

* Takole se spomni dedka in babice, če ne živite skupaj. Drugače ju pa **povabi** k igri.

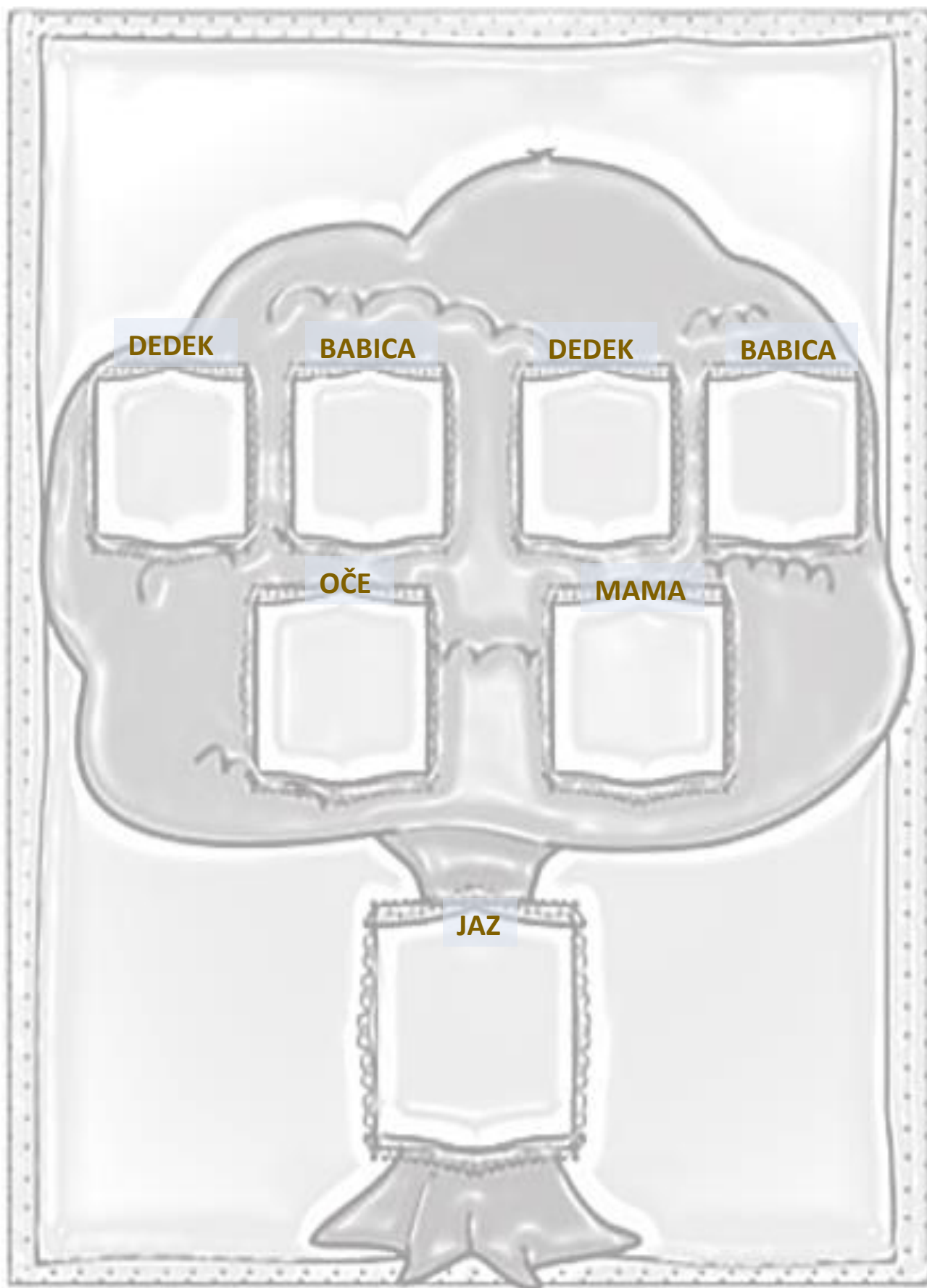


Izreži igro, jo **prilepi** na karton ali trši papir. **Poišči** kocko in kakšno figurico in se igraj.



3.TEŽKE NALOGE:

Kdo so člani tvoje družine? Predstavi jih tukaj. Imenuje se **DRUŽINSKO DREVO. NAPIŠI** IMENA ALI PA **NALEPI** FOTOGRAFIJO SEBE, TVOJIH STARŠEV IN STARIH STARŠEV.



* Aha, še **angleščina**.



Vadiš lahko z računalnikom:

<https://www.learningchocolate.com/content/family-tree-1>

in

<https://www.spellingtraining.com/ets.html?&aqtjwst&aqtjwht&wtw&ses&ejdmy&tejlzy&nqblryq&vzvlyq&dbevzj&drzmw&drzmqyj&htqyjl&jyhryo&jzydy&vbj&wtearlyq&utlryq&sblryq>

* Kaj pa tale naloga? Malo za šalo – malo zares.




Kako se sliši tvoje ime po »japonsko«?

Pa imena tvojih staršev in sorodnikov?

Moje ime: DARINKA = **KU-KA-DO-ZU-MO-TA-KA**

PIRC = **KE-ZU-DO-MI**



A = KA	E = JU	J = ME	O = NO	T = ČI
B = TU	F = LI	K = TA	P = KE	U = TI
C = MI	G = RI	L = RA	R = DO	V = FI
Č = TE	H = KI	M = TO	S = RU	Z = ŠI
D = KU	I = ZU	N = MO	Š = NA	Ž = KO

TVOJE IME: _____

IME TVOJE MAME: _____

IME DEDKA ALI BABICE: _____

IME IZBERI SAM, KOGAR ŽELIŠ: _____



➤ Pesmica mravljice MIJE

1. LAHKA NALOGA: **Oglej** si video in **korakaj** ob njem.

https://www.youtube.com/watch?v=Ad_RUaomF-Q

2. TEŽJA NALOGA: Še ena izštevanka: Poišči kakšen kovinski ali lesen predmet ter ritmično spremljaj pesmico.

ENA DVA, ENA DVA – POD NOGAMI TOPOTA.

ENA DVA, ENA DVA – TRESE SE ŽE ZEMLJA VSA,

TRESE SE ŽE ZEMLJA VSA,

TRESE SE ŽE ZEMLJA VSA,

TRESE SE ŽE ZEMLJA VSA,

JOOOOJ!!!

3. TEŽKA NALOGA: **Oglej** si video razlago.

https://www.youtube.com/watch?v=F2MbUi5u_2c

- * **Ustvari** melodijo na izštevanko – besedilo je v 2. nalogi
- * **Spremljaj** jo z različnimi instrumenti, ki jih igraš
- * Nato **ustvari** svojo skladbo brez besedila (besedilo si samo misli)
- * **Pošlji** izdelek in jaz bom dodala še svojega

Petek, 11. 12. 2020




Še en uspešen teden je za nami. Danes boste za šolski likovni natečaj, ki sta ga pripravili učiteljici Ksenija in Gabi, narisali posebno risbo.

➤ **Šolski likovni natečaj – Rišem fraktale**


Navodilo:

- * Potrebuješ prazen list papirja in svinčnik
- * Zapreš oči in rišeš po listu različne črte
- * Odpreš oči, vzameš različne barvice (kolikor jih imaš) in natančno barvaš delčke v risbi.



- * Ko vse pobarvaš in ni več belega prostora, fotografiraj risbo in pošlji risbo na moj mail

Potrudi se, učiteljici za prva 3 mesta obljubljata nagrado.



To je **moja** risba. Kaj pa **tvoja**?

Imejte se dobro, spočijte se in pazite nase. Lep vikend!

