

Ta teden se bomo podali na potep še na drugi konec Slovenije, spoznali zanimivost in mesta **Primorskega** in **Dinarskega sveta**, prihaja pa tudi čas obiska prvega od treh dobrih mož...



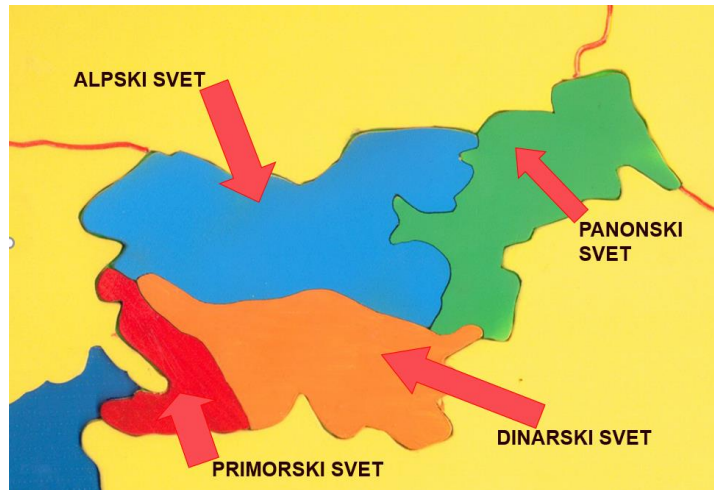
6. STOPNJA PPVI

DATUM : 30. 11. – 4. 12. 2020

Veliko vem, znam in zmorem sam	Opravljeno 😊 (+)
1. Lepote Slovenije	
2. Domači fitnes	
3. Skrbim zase	
4. Hišni mojster	
5. Knjiga mene briga	
6. Moj aktivni prosti čas	

Ko opraviš kakšno nalogo, si naredi velik +!

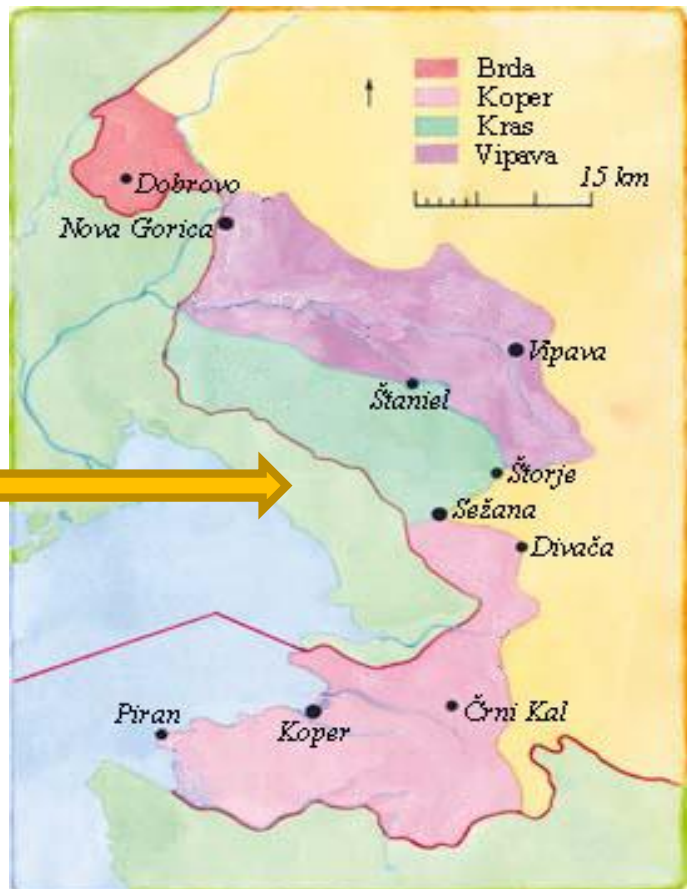
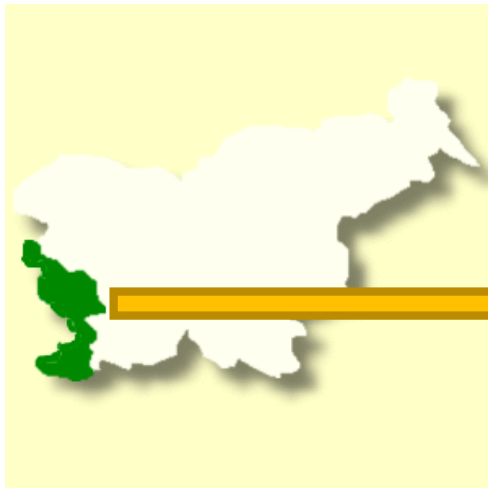
1. **SPOZNALI SMO** ALPSKI in PANONSKI svet, ostala sta nam še dva.



1.a) **PREBERI:** PRIMORSKI SVET

Primorski svet obsega:

- **OBALO:** Koprsko primorje (Obala je dolga 47 km in sega od Debelega rtiča do izliva reke Dragonje v Jadransko morje)
- **POKRAJINE V NOTRANJOSTI:** Brdini, Kras, Vipavska dolina, Goriška Brda



1.b) **OBALA:** Poglej si video 1 in 2. Vem, da si skoraj vsa ta mesta že obiskal in jih dobro poznaš.

1. <https://www.youtube.com/watch?v=mxOkq118Bms>

2. https://www.youtube.com/watch?v=FF_0Q8EHQvM



ODGOVORI ali obkroži:

- Kako dolga je slovenska obala? _____
- Napiši ali obkroži mesta, ki si jih že obiskal:

- Največje slovensko pristanišče je _____ .

POMOČ: <https://www.youtube.com/watch?v=Fix7XV1ASq4>



➤ Na sliki so _____.

Pomoč: <https://www.youtube.com/watch?v=nckK>



Tukaj pridelujejo _____.

➤ V primorskem svetu uspevajo rastline, ki drugod v Sloveniji zaradi mraza ne morejo.

Ena takšnih rastlin je _____.

Iz oljčnih plodov, ki jim rečemo _____,

stiskajo _____, ki je zelo cenjeno živilo.



1.c) Zdaj pa pogledjmo še **V NOTRANJOSTI:**



https://www.youtube.com/watch?v=e9TCxvTNIkA&feature=emb_logo

To so _____.



Ste prepoznali, katero TV serijo so snemali tukaj? E _____

Ž _____ Š _____



Vsako leto imajo v Brdih praznik

_____.



Poleg sadjarstva pa se ljudje ukvarjajo tudi

z v _____.



➤ Prepoznaš te KRAŠKE kraje in zanimivosti? Napiši!



<https://www.youtube.com/watch?v=rYhxuhC-CU8>



<https://www.youtube.com/watch?v=VdGHvPYrnBM>


1.d) In za konec spoznajmo še **DINARSKI SVET**- tvorijo ga **visoke** in **nizke** PLANOTE in ravninski deli, ki jim rečemo **PODOLJA**, kamor spada tudi **NOVO MESTO**



- Planote so porasle z **gozdom in tukaj** živijo živali, ki jih drugod v Sloveniji ni.



NARIŠI eno od teh živali!



➤ Večji kraji v dinarskem svetu SO:



Poglej si kraje ali znamenitosti, napiši jih na črto, dobro opazuj:

1. https://www.youtube.com/watch?v=CW6XmnLG3_0: _____

2. <https://www.youtube.com/watch?v=jJF1nRguaYQ>: _____

3. <https://www.youtube.com/watch?v=yoQ-AIXXNKA> : _____



NALOGA: V krog **NAPIŠI št.**, s katerim mestom, znamenitostjo bi povezal sliko!

(1, 2 ali 3), na črto lahko tudi napišeš, kaj je na sliki!















PREVERI SAM, ČE SI NALOGO PRAVILNO NAREDI. Barva številke mesta ali znamenitost se mora ujemati z barvo kroga. Če nisi, lahko sedaj popraviš!



Ste prepoznali nekoga na sliki? _____

2. DOMAČI FITNES



- Če imate doma katero od naprav, vsak dan vadite na **njej vsaj 10 do 20 minut.**



- Če nimaš pravih uteži si jih sam **naredi** iz malih plastenk, ki jih napolniš z vodo.

Enkrat v tem tednu naredi vodeno vadbo z utežmi! Vaje lahko naredite vsi, primerne so tudi samo za izvajanje z eno roko.

<https://www.youtube.com/watch?v=Ew0d9pSFhHc&fe=IwAR1zW5JWUTTJ5eWQ26nneVGXZInYs0ZtnXDXwCwo-E&app=desktop>



- Vsak dan pojdi na sprehod ali pohod in se nadihaj svežega zraka.
- Mogoče pa najdeš doma še en rekvizit: **kolebnico** ali vrv in pred hišo naredi še nekaj poskokov.



3. SKRBIM ZASE...

- Po vsaki vadbi in sprehodu poskrbi za _____.

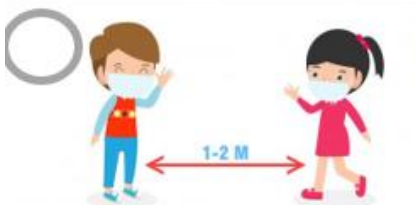


- Zvečer ne pozabi na _____



- *Poglejmo še priporočila NIJZ, ki jih moramo upoštevati! (doma in v šoli)*

Pobarvaj NAROBE  , PRAVILNO 






- **PREBERITE TO SKUPAJ S STARŠI in se pogovorite,** tudi mi se bomo skupaj preko spleta ali v šoli!

Moje telo je moje in pripada meni!

Rečem lahko: "Ne!", če nekoga nočem objeti ali poljubiti.
Lahko mu dam 'petko', se rokujem ali mu pošljem po zraku poljub.

Jaz sem šef svojega telesa in to, kar rečem, velja!



Imam skupino ljudi, ki jim zaupam

Imam 3-5 odraslih, ki jim lahko zaupam. Lahko jim povem karkoli in mi bodo verjeli.
Če se počutim zaskrbljeno, prestrašeno ali nesigurno, jim lahko povem, kako in zakaj se tako počutim.

4. HIŠNI MOJSTER...

Navodila učiteljice Ksenija za ta teden so:

1. Izdelaj novoletne okraske:

IZ REVIJE IZTRGAJ LIST. PREPOGNI GA NA POLOVICO IN TO POLOVICO ZNOVA NA POLOVICO. TO POČNEŠ TOLIKO ČASA DA DOBIŠ ŽELJENO ŠIRINO OKRASKA. ROBOVE DOBRO UTRDI S PALCEM, TAKO DA POSTNEJO BOLJ OSTRI.

RAZTEGNI PAPIR..KO GA RAZTEGNEŠ BOŠ VIDEL-A ČRTE, KI SO NASTALE PRI PREPOGIBANJU. PAPIR RAZREŽI PO TEH ČRTAH.

TRAKOVE POLJUBNO SKRAJŠAJ, VSAKEGA NA DRUGO DOLŽINO. VSAK TRAK ZLEPI V KROG. DOBLJENE KROGE NA ENEM DELU ZLEPI SKUPAJ, TAKO KOT VIDIŠ NA SLIKI. NA TEM DELU ZAVEŽI VRVICO, SUKANEC...

ČE TI JE OKRASEK VŠEČ, JIH LAHKO IZDELAŠ VEČ IN S TEM TRENIRAŠ ROČNE SPRETNOSTI.



2. Naredi PIŠKOTE po receptu:

HUZARSKI KRAPKI Z MARMELADO

Krhko testo



- 250 g gladke moke
 - 250 g ostre moke
 - 140 g sladkorja
 - 150 g mletih mandljev
 - 300 g masla
 - 3 rumenjaki
 - 1 vanilij sladkor
-
- sladkor v prahu
 - domača marmelada

KRHKO TESTO. Obe moki presejemo v skledo. Dodamo sladkor, mlete mandlje, na kocke narezano zmeščano maslo, rumenjake in vanilijev sladkor. Sestavine vgnemo v gladko testo, za kar potrebujemo nekaj minut. Po potrebi dodamo kakšno žličko vode. Testo oblikujemo v kroglo, ki jo blago sploščimo. Ovijemo jo v prozorno folijo, potem pa jo položimo v hladilnik vsaj za 60 minut.

Klasičen črni pekač obložimo s peki papirjem. Pečico ogrejemo na 200 stopinj.

■ Z ohlajenega testa trgamo koščke, ki jih oblikujemo v kroglice, nekoliko večje od lešnikov. Lahko tudi večje. Sproti jih polagamo v pekač. Ko oblikujemo vse kroglice, v vsako vtisnemo luknjico s pomočjo kuhavnice, ki jo občasno pomakamo v moko. Pekač položimo v ogreto pečico za pribl. 15 minut. Pazimo, da keksov ne prepečemo (!).

■ Dokaj tekočo (domačo) marmelado nadenemo v majhno vrečko; če je pregosta, jo nekoliko segrejemo. Pečene kekse potresemo s sladkorjem v prahu. Vrečki z marmelado odrežemo majhen vogalni košček, potem pa v vsako vdolbinico nabrizgamo malo marmelade. Kekse ohladimo.


■ Mandlje lahko nadomestimo z lešniki ali z orehi.

■ Maslo praviloma lahko nadomestimo z margarino, vendar pa je to s kulinarčnega in zdravstvenega vidika neprimerljivo slabši in povsem neustrezen nadomestek.



5. Knjiga in kultura mene briga....

- Preberi kakšno knjigo za Bralno značko ali tisto, ki ti je všeč!



- Ali poznaš to knjigo?

M _____, ki jo je napisal _____
_____ so ena najbolj priljubljenih pesniških zbirka za otroke sploh, kar jih je kdaj izšlo na Slovenskem. Pesmi v njej so tako očarljive, duhovite in zanimive, da so jih ustvarjalci umestili v privlačno in zanimivo **PREDSTAVO** o C _____, ki zvečer ne more (in noče) zaspat.
OGLEJ SI JO:



<https://www.youtube.com/watch?v=LQmJJRexS4U&feature=youtu.be>
(35 minut)

- O. Župančič se je rodil v VINICI, **poišči** jo zgoraj na zemljevidu Dinarskega sveta in **obkroži**!

6. MOJ aktivni PROSTI ČAS...

1. Bela krajina je znana tudi po svoji značilni **NOŠI** in **PLESIH**.
a) Poglej, zapoj in zpleši zraven!



<https://www.youtube.com/watch?v=EkzQEj6xduA>

Napiši pesmi, ki si jih prepoznal:

- _____
- _____
- _____

2. Rešuj **interaktivne naloge in igre o SLOVENIJI** :

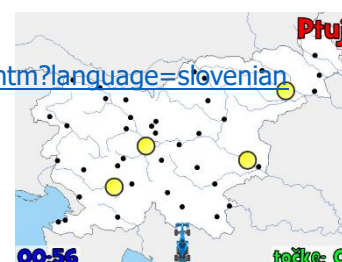
- Puzzle - slovenska mesta:

<https://www.digipuzzle.net/countries/slovenia/puzzles/jigsaw.htm?language=slovenian>



- Cestne dirke po SLO:

https://www.digipuzzle.net/minigames/mathracer/mathracer_slovenia.htm?language=slovenian



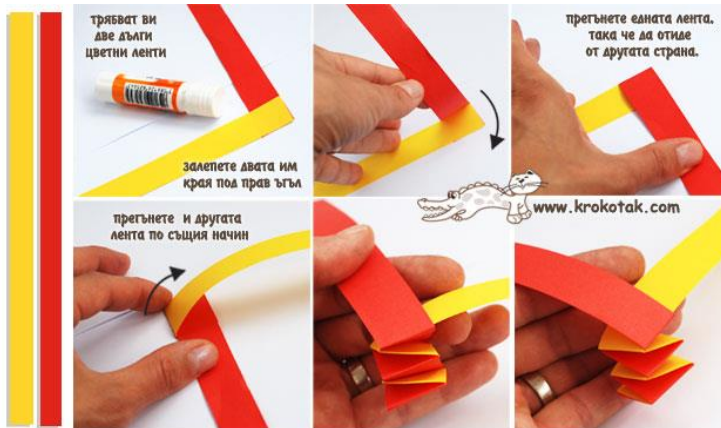
NAREDIM, ČE ŽELIM :




1. Izdelaj si VARNE svečke za svoj adventni venček!

Potrebuješ papir (bel ali pisan), lepilo, škarje:

- Nareži trakce, po 2 zalepi na koncu skupaj in zlagaj, kot na sliki, na koncu zopet zalepi traka skupaj!



ali



- Izreži še plamen, nalepi ga na vrhu. Postavi VARNE svečke na venček!



- Lahko izrežeš tudi zvezdice in si narediš takšne svečke!



MODEL zvezde za pomoč!

2. REŠI križanko!

➤ Poišči in obkroži naslednje besede:

ALPE, UVALA, RAVNINA, DOLINA, KOTLINA, KAPNIK, STEBER, SIGA, PONIKALNICA, OBALA, TERME, KAKI, PLANIKA, OLJKA, NANOS, BREZNO, MURA, SAVINJA, TRIGLAV


E	R	A	L	A	B	O	K
P	S	A	P	A	N	K	A
L	O	I	V	N	S	A	P
A	K	I	G	N	S	K	N
A	R	U	M	A	I	I	I
A	N	I	L	O	D	N	K
K	O	T	L	I	N	A	A
V	E	T	A	L	A	V	U

S pomočjo črk, ki jih nisi obkrožil, sestavi geslo:

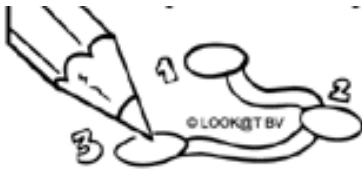
3. Poišči pravilni par v stolpcu na desni in napiši ČRKO!

- A** Kranjska ___ lipicanci
- B** Blejsko ___ mesto rož
- C** beli ___ Toplice
- D** Postojnska ___ zmaj
- E** Kolpa ___ jama
- F** Soška ___ Gora
- G** Portorož ___ postrv
- H** ljubljanski ___ jezero
- I** Moravske ___ meja s Hrvaško

4. Pomagaj Miklavžu poiskati premete, da v nedeljo on ne pozabi nate!



5. POVEŽI ŠTEVILA OD 1 DO 97!



Tudi mene zanima, koga jezdi? _____

