

DELO IZ DOMAČE UČILNICE

DATUM: 30.11.-04.12.2020

4. STOPNJA PPVI



MOJE TEDENSKE NALOGE	OPRAVLJENO (naredi kljukico)
	😊
1. DOMAČE ZADOLŽITVE	
2. SAM SKRIBIM ZASE	
3. Z USTVARJANJEM PREGANJAM DOLGČAS	
4. POMAGAM DOMA	
5. VIDEO NOVICE	
6. GIBANJE IN ŠPORTNA VZGOJA	
7. GLASBENA VZGOJA	
8. DODATNE NALOGE **	

Pripravili: Tea Grmšek in Monika Šalinger

DECEMBER 2020						
P	T	S	Č	P	S	N
	1	2	3	4	5	6
7	8	9	10	11	12	13
14	15	16	17	18	19	20
21	22	23	24	25	26	27
28	29	30	31			

Učiteljica: Tea Grmšek

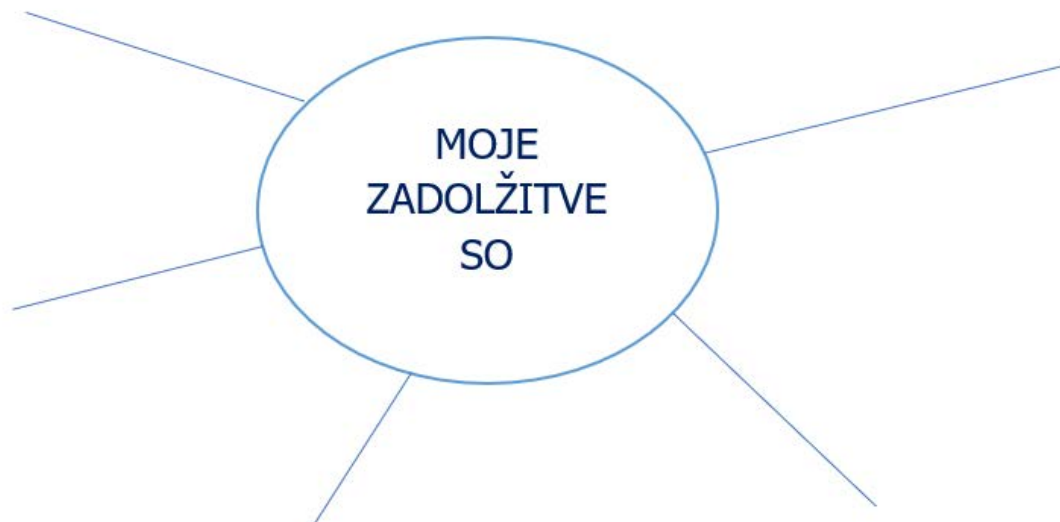
1. DOM IN DOMAČE ZADOLŽITVE

Ker se začenja veseli december in čas dobrih mož spodaj zapiši svoj naslov, da te bodo dobri možje lahko našli.



V zadnjih treh tednih si doma pomival posodo, pomagal pri pripravi obrokov, pogrinjkov, sesal, skrbel za sobo in tako naprej. Sedaj pa je tvoja naloga, da razvrstiš zadolžitve, ki jih imate doma.

Naloga: V miselni vzorec vpiši, katere so tvoje zadolžitve doma.



Naloga: Zadolžitve poveži z družinskim članom, ki jih po navadi opravlja.

JAZ



BRAT/SESTRA



MAMI









OČI



Naloga: V tem tednu beleži kolikokrat si opraviš napisano zadolžitve in vpišeš v tabelo.

postlal posteljo	pometal	pobrisal posodo	očistil čevlje	pripravil pogrinjke	odnesel smeti	poskrbel za domačo žival

 **Naloga:** Preštej denar in ga poveži z rezultatom na desni.

	14 €
	20 €
	13 €
	12 €
	16 €

2. SAM SKRBIM ZASE

OSEBNA HIGIENA

**** Naloga:** Vsak dan poskrbi za osebno higieno. Umij obraz in zobe.

Stuširaj se. Redno umivaj roke.



*** * Naloga:** Oglej si spodnje slike in obkroži higienske in kozmetične pripomočke, ki jih uporabljaš.



* Za telesno higieno skrbimo z **rednim tuširanjem**. Pri odstranjevanju umazanije in neprijetnega vonja si pomagamo z **gelom za tuširanje** in **šamponom za lase**. Po tuširanju pa za nego obraza uporabimo **negovalno kremo** in za nego telesa **dezodorant (deodorant)**.

* DEZODORANT je odišavljeno sredstvo, ki se ga po tuširanju ali zjutraj nanese pod pazduho in preprečuje nastajanje neprijetnega vonja. Najdeš ga v spreju, embalaži s kroglico ali v stiku.



OBROKI

◆ **Naloga:** V tem tednu nadaljuj s pripravo pogrinjkov. Pripravi prtičke, pribor in krožnike.



- ◆ **Naloga:** 1. pripravi pogrinjke,
- 2. postrezi obrok,
- 3. pospravi mizo in jo pobriši,
- 4. pomij posodo ali jo zloži v pomivalni stroj,
- 5. pobriši posodo in jo pospravi v omarice.



3. Z USTVARJANJEM PREGANJAM DOLGČAS

OKRASITEV

- Ker se približuje praznični čas in smo zakorakali v veseli december, je tvoja naloga, da pripraviš okrasitev za svojo sobo ali skupni prostor v hiši.
- **Naloga:** Naberite različne naravne materiale: smrekove veje, storže, suhe veje, lesene paličice, cipresine veje... in izdelaj adventno okrasitev ali adventni šopek kot na sliki.



ALI

- **Naloga:** Izdelaj okraske za svojo sobo ali za božično smrekico. Lahko izdeláš verigo iz papirja, snežinke ali zvezdice. Uporabiš lahko rolce od toaletnega papirja ali kakšno drugo odpadno embalažo. Za pomoč imaš nekaj slik. Izberi sam, kaj boš naredil.



- Nekaj idej lahko najdeš tudi na spodnjih povezavah.

<https://deloindom.delo.si/bivanje/svetujemo/video-doma-narejeni-novoletni-okraski>

<https://hudo.com/si/2018/12/08/bozicna-dekoracija-naredi-sama-bozicne-angelcke-iz-papirja/>

<https://www.youtube.com/watch?v=yt70JROU0uQ>

<https://www.youtube.com/watch?v=FSVBIkCTx08>

4. POMAGAM DOMA

DOMAČA OPRAVILA

Tudi v tem tednu boš doma pomagal pri hišnih opravilih.



- 🌸 **Naloga:** Po stanovanju poberi umazana oblačila, brisače, nogavice in jih odnesi v koš za umazano perilo. Skupaj z mami sortiraj perilo po barvah in ga pripravi za pranje. Perilo daj v pralni stroj in poskusi po maminih navodilih vključiti pralni stroj.



- 🌸 **Naloga:** Ko bo perilo suho, ga zloži in pospravi v omare. Lahko tudi likaš, če si to že kdaj počel.



- 🌸 **Naloga:** Pometi ali posesaj tla v kuhinji, dnevni sobi in svoji sobi.



- 🌸 **Naloga:** Če imate doma kakšno domačo žival, ji očisti bivališče (pesjak, kletko, hlev, kokošnjak, akvarij ...). Poskrbi za svežo vodo in hrano.



- Namig:** Če domače živali nimaš, lahko pripraviš ptičjo krmilnico.



5. VIDEO NOVICE



- **Tvoja naloga** je, da si ogledaš dnevne video novice.
- **Naloga:** Oglej si vremensko napoved pri dnevnikih poročilih in zabeleži, kakšno vreme napovedujejo za naslednji dan.

DAN: _____

NAPOVED: _____

SLIKOVNI PRIKAZ: (nariši sonce, oblak, kapljice, ...)

	ZJUTRAJ	POPOLDAN
SLIKA (nariši sonce, oblak...)		
TEMPERATURA		

DAN: _____

NAPOVED: _____

SLIKOVNI PRIKAZ: (nariši sonce, oblak, kapljice, ...)

	ZJUTRAJ	POPOLDAN
SLIKA (nariši sonce, oblak...)		
TEMPERATURA		

Učiteljica: Monika Šalinger

6. GIBANJE IN ŠPORTNA VZGOJA

TELOVADIMO Z BALONI

Ta teden boste telovadili in se zabavali z baloni. Za vaje potrebujete balon, malo prostora in dobro voljo. S temi vajami boste urili svojo koordinacijo in ravnotežje. Srečno!

Na naslednji povezavi imaš posnetek z vodeno vadbo z baloni.

<https://www.youtube.com/watch?v=vY0xas8cSjM&app=desktop>

Prilagam še nekaj vaj za zabavo.



VAJE Z BALONOM

PRI VSAKI VAJI NAREDI 10 PONOVIŠEV. ROKI OZIROMA NOGI
PRI 4., 5., 6. IN 9. NALOGI TUDI ZAMENJAJ. :)



PODAJA IZ ENE ROKE V DRUGO



ODBIJANJE Z ROKO, S KATERO PIŠEŠ



ODBIJANJE Z DRUGO ROKO



ODBIJANJE S PESTJO



ODBIJANJE S PRSTOM



ODBIJANJE S KOMOLCEM



ODBIJANJE Z GLAVO



ODBIJANJE, MEDTEM KO SEDIŠ



ODBIJANJE Z NOGO

7. GLASBENA VZGOJA



ZIMA PRIHAJA

Dragi učenci, mislim, da vsi že pogrešamo sneg in zimo. Pa dajmo jo priklicati. Spodaj imate nekaj zimskih pesmi. Naj vam decembrski duh pogreje srce in razživi dušo.

Čuki: Sankaška polka

https://www.youtube.com/watch?v=cWtCp_fKhs4

ČUKI - SANKAŠKA POLKA

ZIMA BLEDA STARKA JE SNEGA NASULA

DREVJU BELE ČEVLJE ZOPET JE OBULA

Z BELO JE PREPROGO TRAVNIK POGRNILA

A VESELI POTOK VES LEDEN MOLČI

PTIČKI PA NA VEJAH ŽALOSTNO ČEBLJAJO

NISO NIČ VESELI, NIČ SE NE IGRAJO

LE MLADINA VRISKA SANKE ŽE PRIPRAVLJA

GLEJ SNEŽEN MOŽIC ŽIC ZA VASJO STOJI

REF:

FANTIČ NAJPREJ SANKA SE, ŠIC ZA OVINKA

A ZA NJIM BOJEČE SE STISKA MALA TINKA

TAM NA KLANCU ZA VASJO DANES JE VSE ŽIVO

VSA MLADINA SANKA SE ZIMA JE ŽE TU
FANTIČ NAJPREJ SANKA SE, ŠIC... ZA OVINKA

A ZA NJIM BOJEČE SE STISKA MALA TINKA

TAM NA KLANCU ZA VASJO DANES JE VSE ŽIVO

VSA MLADINA SANKA SE ZIMA JE ŽE TU

Alenka Kolman: Zima je prišla

<https://www.youtube.com/watch?v=rQHMJZb4e4>

ZIMA JE PRIŠLA (SLOVENSKA LJUDSKA PESEM)

ZIMA JE PRIŠLA,
SNEG LETI Z NEBA,
JE PUŠČAVA ZEMLJA VSA.

MRAZ PRIHAJA Z NJO,
HUD MOŽAK JE TO,
NAM PA NIČ HUDO NE BO.

MRAZEK, PRAVA REČ,
MI GREMO ZA PEČ,
PA NE MOREŠ NAM NIČ VEČ

Veter: Bela snežinka

<https://www.youtube.com/watch?v=kCMHxUrCaHE>



BELA SNEŽINKA

KO SEM TE VPRAŠAL, ME LJUBIŠ
SI MI ZMAJALA Z GLAVO
REKLA MI NISI BESEDE
ČAKAL ZAMAN SEM TO

SIVI OBLAKI NA NEBU
JASNO NEBO SO ZASTRLI
BELA SNEŽINKA, KI PADA
GLEJ, PRVI SNEG

SNEG JE, GLEJ, ZUNAJ SNEG JE
MORDA SE SPOMNIŠ ŠE ENKRAT NAME
SNEG JE, GLEJ, ZUNAJ SNEG JE
MORDA SE SPOMNIŠ ŠE ENKRAT NAME

BELA SNEŽINKA, KI PADA
SPOMINJA ME NATE
IN NA VSE TISTE DNI, NOČI
BELA SNEŽINKA, KI PADA
SPOMINJA ME NATE
IN NA VSE TISTE DNI, NOČI

KO SEM TE VPRAŠAL, ME LJUBIŠ
SI MI ZMAJALA Z GLAVO
REKLA MI NISI BESEDE
ČAKAL ZAMAN SEM TO

SNEG JE, GLEJ, ZUNAJ SNEG JE
MORDA SE SPOMNIŠ ŠE ENKRAT NAME
SNEG JE, GLEJ, ZUNAJ...

Učiteljica: Tea Grmšek

8. DODATNE NALOGE**

(Narediš, če želiš)

❄ **Naloga:** Nadaljuj zaporedje števil.

43	44	45							
59	58	57							
65	64	63							
83	82	81							

❄ **Naloga:** Izračunaj račune in poveži rezultate med seboj po vrstnem redu. Sliko pobarvaj.

$34 + 5 =$	<input type="text"/>
$42 + 6 =$	<input type="text"/>
$26 + 2 =$	<input type="text"/>
$53 + 5 =$	<input type="text"/>
$75 + 2 =$	<input type="text"/>
$88 + 1 =$	<input type="text"/>
$91 + 8 =$	<input type="text"/>
$67 + 3 =$	<input type="text"/>
$52 + 7 =$	<input type="text"/>
$64 + 3 =$	<input type="text"/>
$22 + 2 =$	<input type="text"/>
$91 + 6 =$	<input type="text"/>

99° 89°
95°
°76 °55 °30
°43 °34
70° °59 °77
°66 °60 °44 °21
67° 24 48° °28
97 °89 °16 39

❄️ **Naloga:** Ker se bliža čas obdarovanja, Miklavžu napiši pismo.



DRAGI MIKLAVŽ,



BRAVO! PRIDRVEL SI DO KONCA IN OPRAVIL VSE NALOGE!