

DELO IZ DOMAČE UČILNICE

DATUM: 23.11.-27.11.2020

4. STOPNJA PPVI



MOJE TEDENSKE NALOGE	OPRAVLJENO (naredi kljukico)
	😊
1. VSE BARVE JESENI	
2. SAM SKRBIM ZASE	
3. Z USTVARJANJEM PREGANJAM DOLGČAS	
4. POMAGAM DOMA	
5. IŠČEM ZABAVNE NOVICE	
6. GIBANJE IN ŠPORTNA VZGOJA	
7. GLASBENA VZGOJA	
8. DODATNE NALOGE **	

Pripravili: Tea Grmšek in Monika Šalinger

Učiteljica: Tea Grmšek

1. VSE BARVE JESENI

V tem tednu bomo ponovili značilnosti jeseni.

❖ **Naloga:** Dopolni povedi.

Jesen se začne okrog 23. _____ (mesec) z jesenskim enakonočjem. To pomeni, da sta DAN in _____ (del dneva, ko spimo) enako dolga.

Dnevi so že _____, zato se moramo bolj toplo obleči. Pogosto piha _____ in nas na poti v šolo spremlja siva _____.

❖ **Naloga:** Jeseni dozori veliko pridelkov. Poimenuj jih.



September		2020				
P	T	S	Č	P	S	N
Ponedeljek	Torek	Sreda	Četrtek	Petek	Sobota	Nedelja
31	1	2	3	4	5	6
7	8	9	10	11	12	13
14	15	16	17	18	19	20
21	22	23	24	25	26	27
28	29	30	1	2	3	4

15 September : vrnitev Primorske k matični domovini



-
- ❖ Zelenjava in sadje v hladnejših letnih časih ne uspevata, zato si moramo pripraviti ozimnico.
 - ❖ **Naloga:** Spomni se učne ure v šoli in napiši na kakšen način lahko shranimo sadje za ozimnico. Za pomoč sem eno idejo zapisala jaz.

MARMELADA

- ❖ Kot vidiš so vsi **jesenski pridelki zdravi**. Jeseni, ko se pojavijo različni virusi mora biti naša prehrana še posebej zdrava.
- ❖ Na povezavi najdeš priročnik o zdravi prehrani.
https://www.nijz.si/sites/www.nijz.si/files/publikacije-datoteke/prehrana_za_mladostnike_-_zakaj_pa_ne.pdf
- ❖ **Naloga:** Spodaj si oglej prehransko piramido in se poskusi v tem tednu držati navodil zdravega prehranjevanja. Desna stran slike prikazuje, kako je hrana pridelana.



❖ **NE POZABI:** Za zdravje je tudi pomembno, da dovolj počivaš in se redno gibaš na svežem zraku.

Koliko ur spiš vsak dan? _____

Kolikokrat na teden greš na sprehod? _____

2. SAM SKRBJIM ZASE

☀️ Kot vidiš je zelo pomembno, da skrbiš za svoje zdravje.

☀️ **Naloga:** Vsak dan se odpravi vsaj na krajši sprehod. Upam, da nam

vreme nakloni malo ☀️ .

☀ Ne pozabi se toplo obleči in obuti.



☀ **Naloga:** Vsak dan naj se na tvojem jedilniku najde sadje in zelenjava. Izbiraš lahko med jabolki, mandarinami, kakiji, kislim zeljem, korenjem, kolerabo, medom, ...



Namig za uporabo medu:

namaži ga na kruh, zamešaj ga v mlačen čaj, poliži ga po žlički.

Vendar ne preveč, ker je zelo sladek.

VARNOSTNI UKREPI

☀ Za svoje zdravje in varnost pa poleg zdrave prehrane in gibanja skrbiš tudi z upoštevanjem **varnostnih ukrepov**.

☀ Na **varnost** moramo paziti vsak dan tako pri umivanju rok, kot uporabi različnih pripomočkov in opravljanju dela.

☀️ Prejšnji teden si spoznaval delo lovca, ki občasno uporablja tudi motorno žago. Kakšno zaščitno opremo potrebuje pri delu z motorno žago?

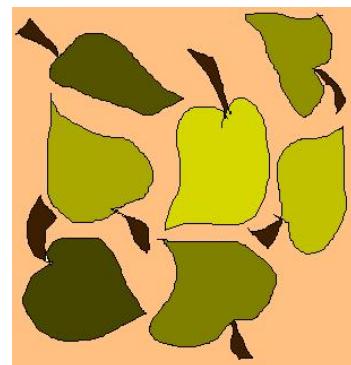

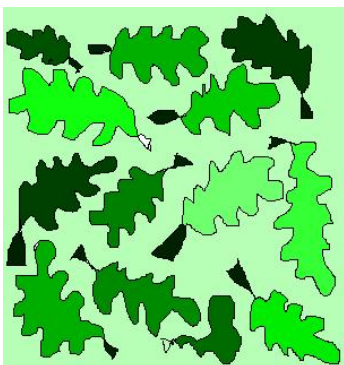
☀️ **Naloga:** Oglej si slike in ustno poimenuj, kar vidiš.



3. Z USTVARJANJEM PREGANJAM DOLGČAS

SLIKAR

- V tem tednu boš ustvarjal z računalniškim programom Slikar.
- **Naloga:** Preizkusi različna orodja in ustvari jesensko sliko.
- Za primer prilagam nekaj idej.



- Lahko naslikaš tudi gore, ki jeseni spreminjajo barvo iz zelene v rjavo, rumeno, oranžno.
- Sliko shrani in mi jo pošlji po elektronski pošti.

4. POMAGAM DOMA



ELEKTRIKA

Elektrika je nepogrešljiva v naših življenjih. Brez elektrike luč ne sveti, televizija ne dela in mobitel se ne polni.

⚠ **Naloga:** Sprehodi se po stanovanju in poglej katere naprave doma delujejo s pomočjo elektrike. Koliko jih je? _____

⚠ **Dopolni** z besedo, kar vidiš na sliki:

Električne naprave priključimo v _____



Luč prižgemo s _____



Tudi manjše naprave kot so svetilka, ura, tehtnica, govoreče igrače, itd. za svoje delovanje potrebujejo elektriko. Teh ne priključimo v vtičnico.

Za njihovo delovanje uporabimo _____



⚠ **Naloga:** Oglej si poučen video na povezavi
https://www.youtube.com/watch?v=SGH59_rx8jA

⚠ Elektriko pridobivamo s pomočjo elektrarn. Poznamo različne vrste elektrarn. Oglej si sličice in preberi. List nalepi v zvezek.



HIDROELEKTRARNA – električno energijo proizvaja s pomočjo reke (tekoče vode).



TERMOELEKTRARNA – električno energijo proizvaja s kurjenjem premoga ali plina.



JEDRSKA ELEKTRARNA – električno energijo proizvaja s pomočjo jedrskega goriva.



SONČNA ELEKTRARNA – električno energijo proizvaja s pomočjo sonca.



VETRNA ELEKTRARNA – električno energijo proizvaja s pomočjo vetra.

⚠ **Naloga:** Doma po vseh prostorih pregledaj, ali delujejo luči. Je morda kje pregorela žarnica? S pomočjo staršev jo poskusi zamenjati.

⚠ **Naloga:** Bodi varčen. Če luči ne potrebuješ jo ugasni. Preglej tudi ostale prostore. Če ni nikogar, ugasni luč.

5. IŠČEM ZABAVNE NOVICE



- **Tvoja naloga** je, da doma poiščeš časopis ali revijo (lahko dnevni, tedenski, mesečni).
- S pomočjo staršev v reviji ali časopisu poišči zabavno novico in jo skupaj preberite.
- V črtast zvezek zapiši naslov novice.
- Zapiši, o katerem dogodku poroča novica.
- **Namig:** Če nisi našel primerne novice, lahko pobrskaš po internetu in najdeš, kaj primernega.

Učiteljica: Monika Šalinger

6. GIBANJE IN ŠPORTNA VZGOJA



PLES

Ta teden boste malo plesali. Oglej si pripravljene posnetke in izberi tistega, ki ti je najbolj všeč. Vsak dan se razmigaj in zapleši. Po dobro opravljenem delu se nagradi.

- Zapleši z nami

<https://www.youtube.com/watch?v=JkxEsDyC9ao>

- Čokolada

<https://www.youtube.com/watch?v=jAlsCu863DM>

- Kavboj Jaka

<https://www.youtube.com/watch?v=l2ceFIQnDJM>

7. GLASBENA VZGOJA

Interaktivne glasbeno-didaktične igre

Na naslednji povezavi imaš nekaj glasbenih iger. Izberi katerokoli hočeš in se podaj v reševanje.

https://interaktivne-vaje.si/glasba_umetnost/glasbena_umetnost.html

Predlagam igre:

Kako zvenijo glasbila? – poišči pare

Glasbila – premešane črke

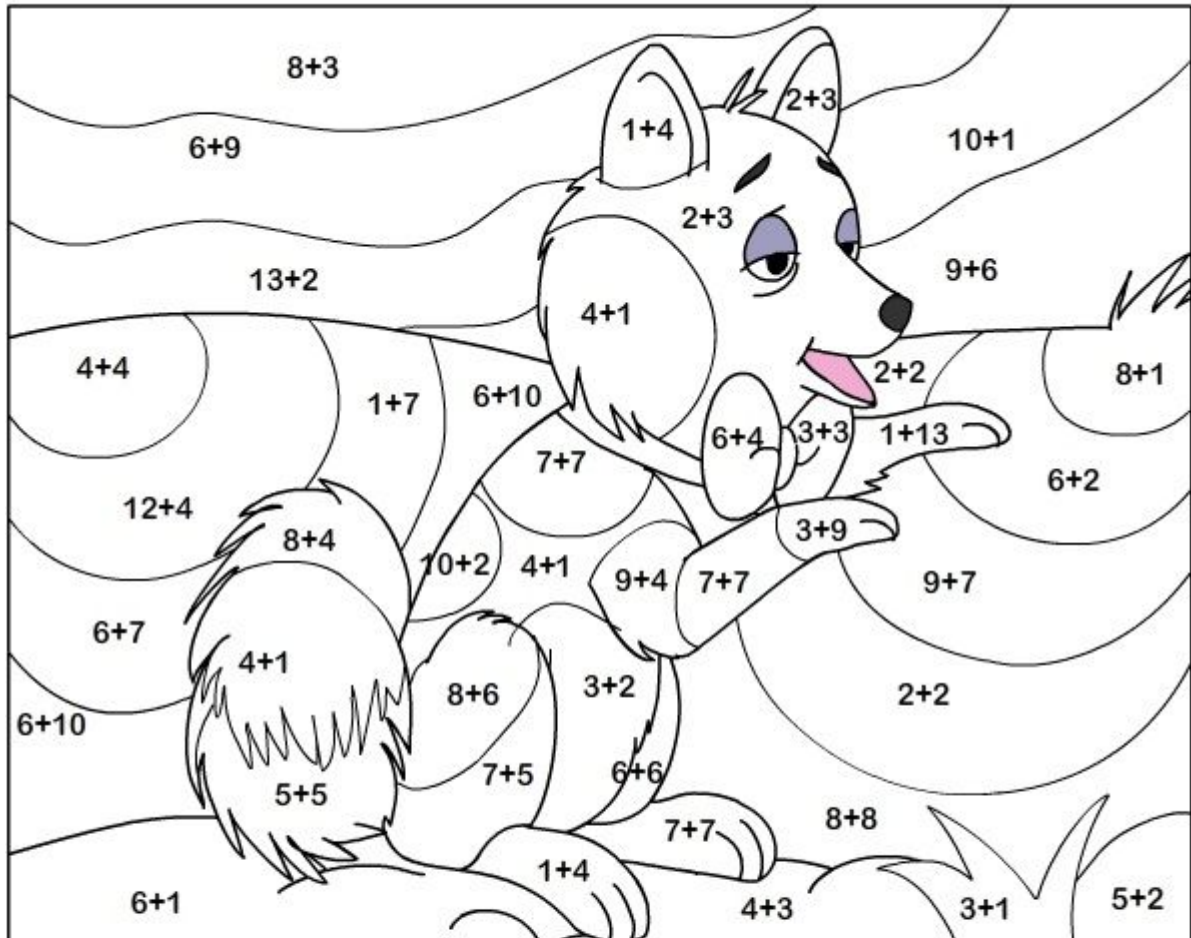
Katero glasbilo slišiš?

SREČNOOO!!!



8. DODATNE NALOGE**
(Narediš, če želiš)

Izračunaj in pobarvaj



8,4,13




9,16



10,6



15,11




12,5,14




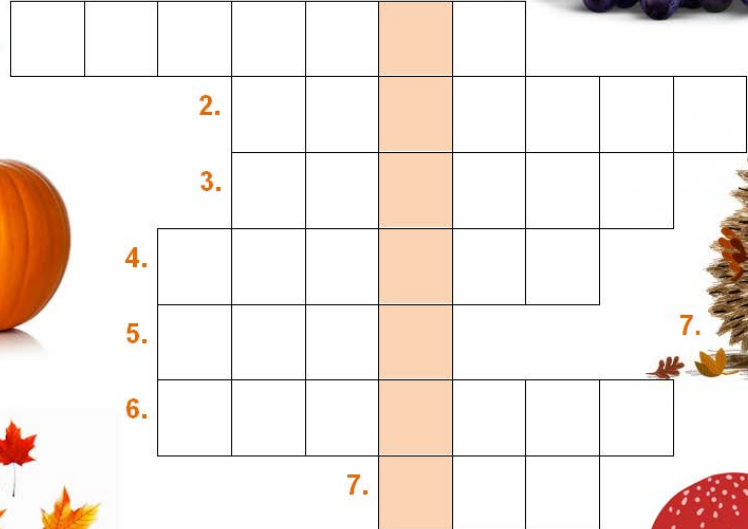
7,3





SLIKOVNA KRIŽANKA


3. 


2. 


1. 

5. 

4. 

7. 

1. 

6. 

✓ Lahko rešiš tudi nekaj jesenskih nalog na spodnji povezavi:

https://interaktivne-vaje.si/spoznavanje_okolja/spoznavanje_okolja_1_3_letni_casi_jesen.html

Opravil si vse naloge. Super!

