

Nadaljevali bomo s sprehodom po **SLOVENIJI**, ....  
 ... spoznavali njene naravne enote, lepote, mesta, zanimivosti...  
 in imeli **1. naravoslovni dan - NAŠE GORE**, ki ga je za vas  
 pripravila učiteljica Darinka



## 6. STOPNJA PPVI

**DATUM : 23. 11. – 27. 11. 2020**

<b>Veliko vem, znam in zmorem sam</b>	<b>Opravljeno 😊 (+)</b>
<b>1. Lepote Slovenije</b>	
<b>2. S športom do zdravja</b>	
<b>3. Skrbim zase</b>	
<b>4. 1. ND- Naše gore - navodila v priponki</b>	
<b>5. Hišni mojster</b>	
<b>6. Moj aktivni prosti čas</b>	

Ko opraviš kakšno nalogo, si naredi velik **+**!

Pripravila: Dajana Držanič



1. **ŠE enkrat si poglej** predstavitev SLOVENIJE (1 in 2) , dobro **poslušaj**, **preberi** in s pomočjo **odgovori** na vprašanja:

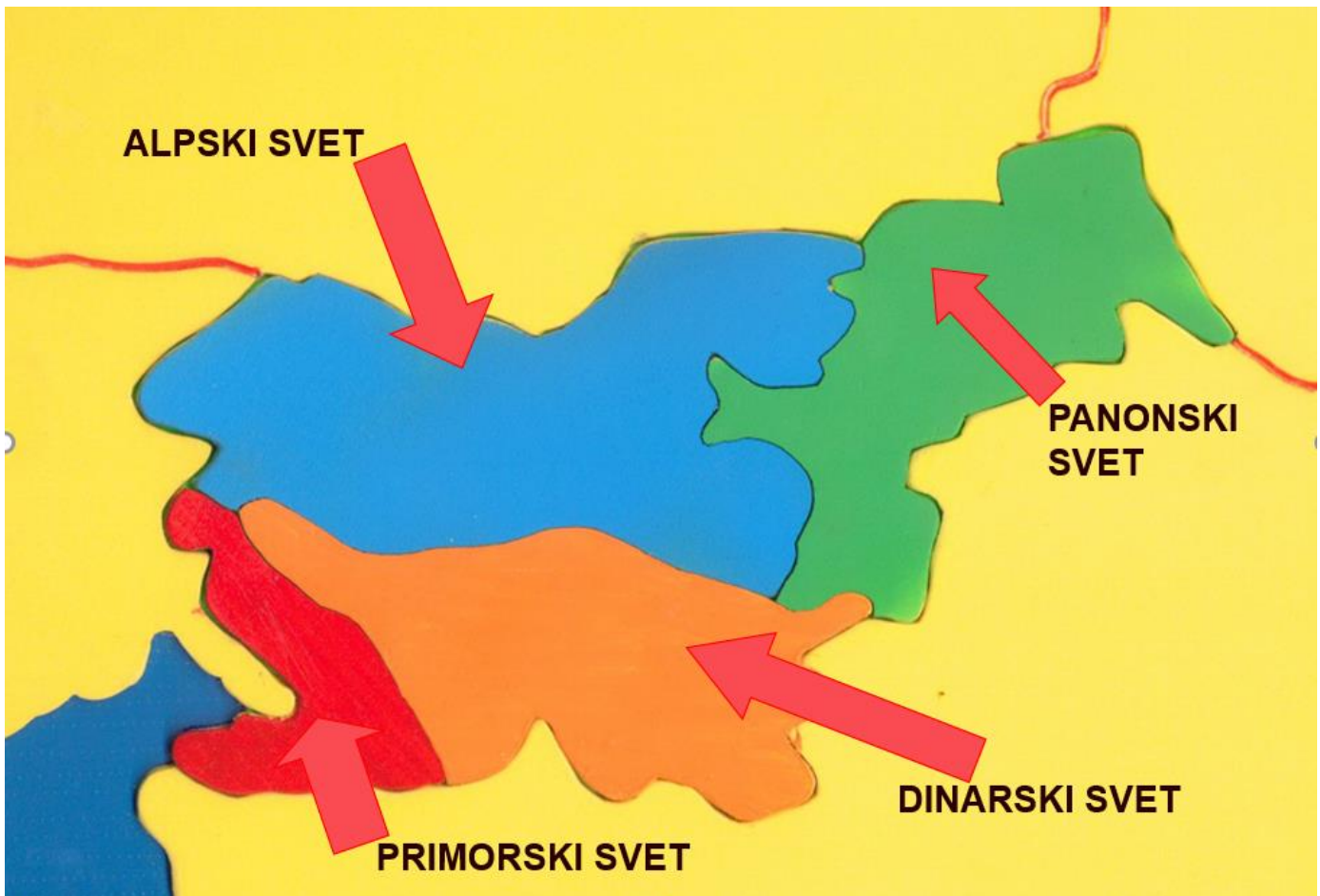
1. <https://www.youtube.com/watch?v=i0ANXWx9oG4> (3 minute)

2. <https://www.youtube.com/watch?v=XVAAHfHMzgE> (Infodrom: 3 minute)



### PREBERI:

- Naša **slovenska pokrajina** je zelo **raznolika**. Imamo gore in ravnine, velike in majhne reke, toplo morje, veliko gozdov, jezera, poleti je vroče, pozimi je mraz.
- Imamo gozdnat **DINARSKI SVET** s kraškimi jamami, raven in gričevnat **PANONSKI SVET**, imamo gorat in hribovit **ALPSKI SVET** in imamo topel **PRIMORSKI SVET**.
- **Deli** naše Slovenije so razvrščeni po **naravnih lastnostih**, zato jim rečemo **NARAVNE ENOTE**.





## ODGOVORI:

Slovenija je po lastnostih pokrajin razdeljena na 4 N\_\_\_\_\_ E\_\_\_\_\_.

To so:

1. \_\_\_\_\_



2. \_\_\_\_\_



3. \_\_\_\_\_



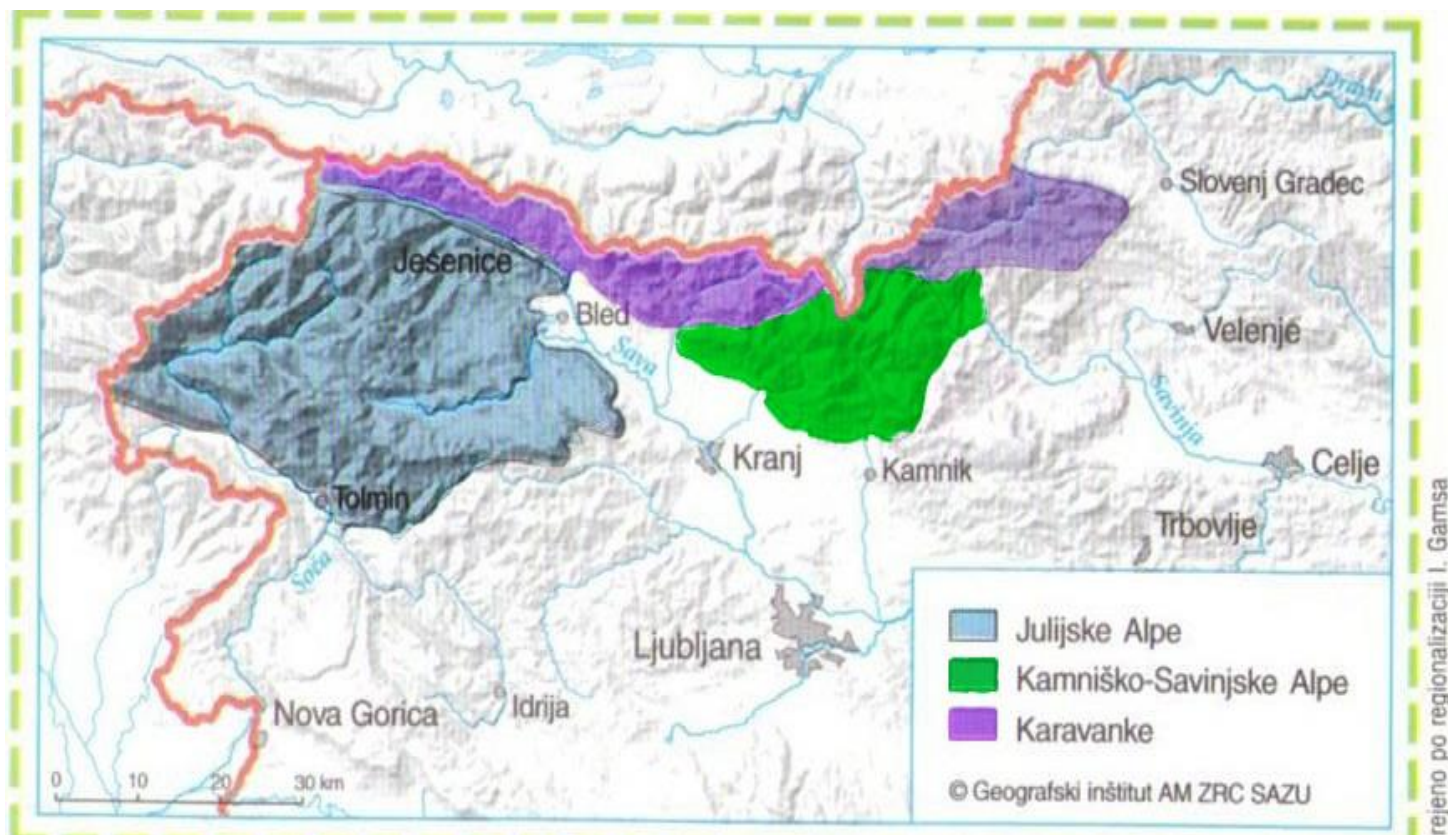
4. \_\_\_\_\_



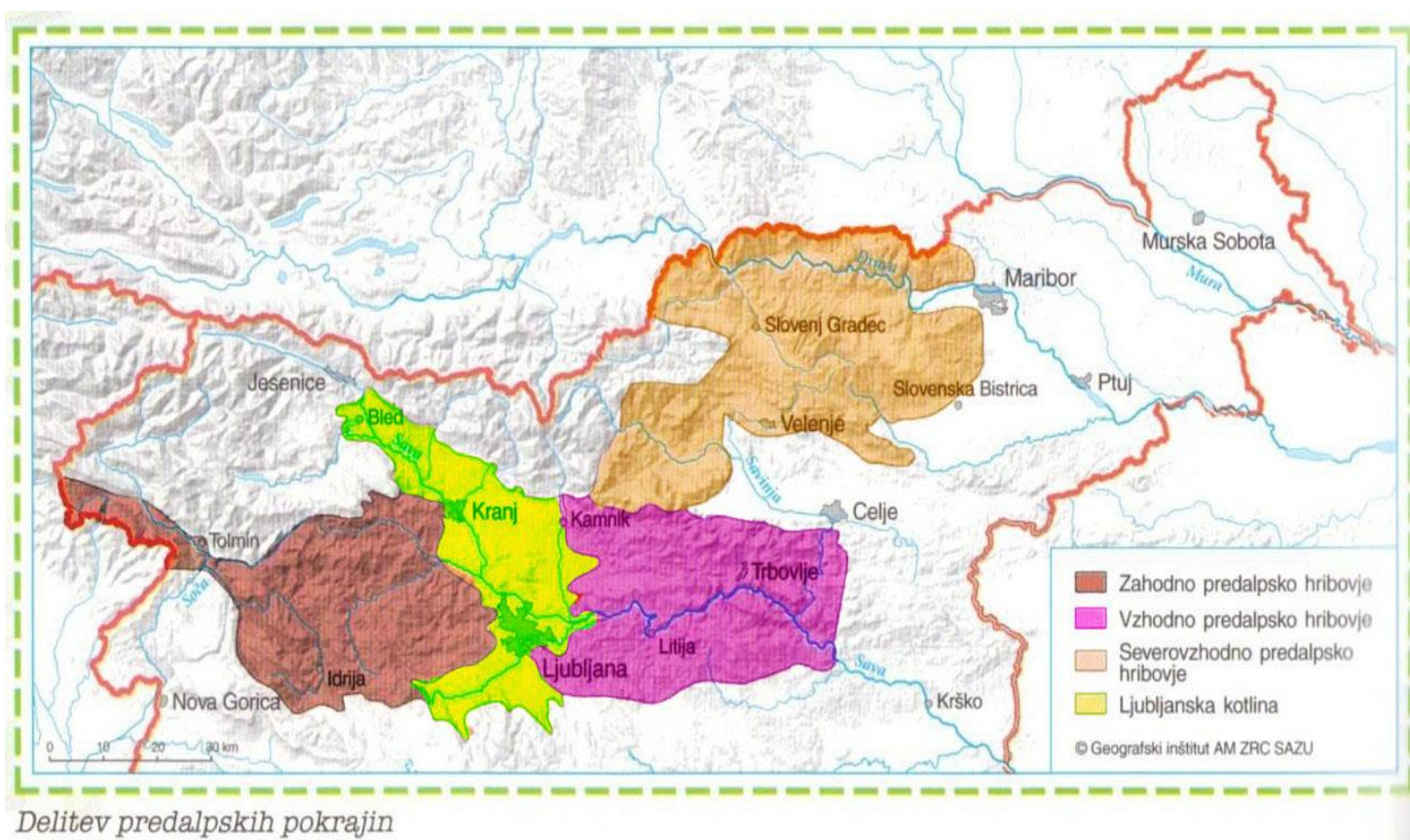


## 1.a) ALPSKI SVET delimo na :

- GORAT IN HRIBOVIT ALPSKI SVET (glej obarvano gorovje). Več boste o njem izvedeli pri vsebinah **1. ND**, ki ga je za vas pripravila učiteljica **Darinka**.



- In PREDALPSKI SVET (glej obarvane pokrajine)



Delitev predalpskih pokrajin





NAPIŠI 5 mest iz Alpskega / Predalpskega SVETA:

- \_\_\_\_\_
- \_\_\_\_\_
- \_\_\_\_\_
- \_\_\_\_\_
- \_\_\_\_\_

**Poglej** si predstavitev **treh mest**, napiši jih na črto in dobro opazuj:

1. <https://www.youtube.com/watch?v=OUYgteWv84U> MESTO: \_\_\_\_\_

2. [https://www.youtube.com/watch?v=gxLNQ9ox0GA&feature=emb\\_logo](https://www.youtube.com/watch?v=gxLNQ9ox0GA&feature=emb_logo) M: \_\_\_\_\_

3. <https://www.youtube.com/watch?v=T11lCbi6oFA> MESTO: \_\_\_\_\_



NALOGA: V krog **NAPIŠI št.**, s katerim mestom bi povezal sliko! (**1, 2 ali 3**)

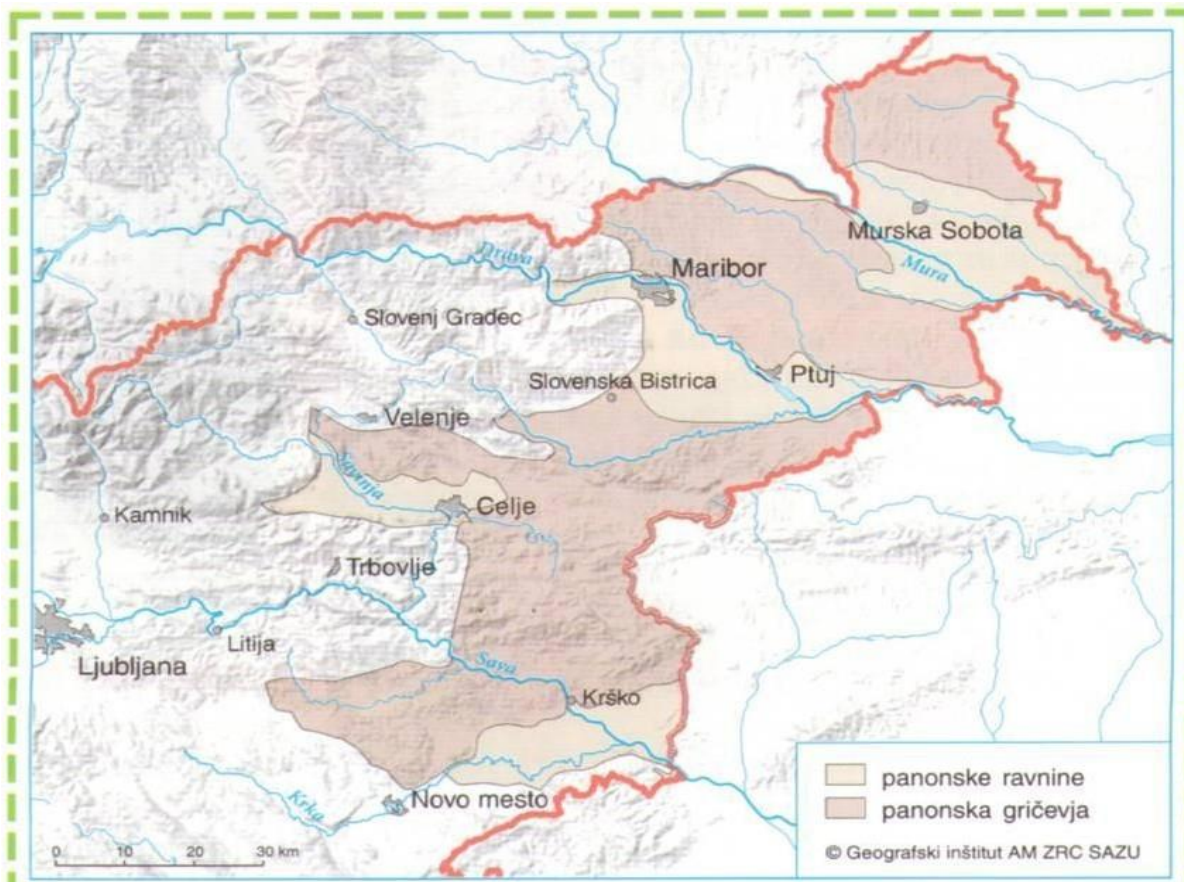




PREVERI SAM, ČE SI NALOGO PRAVILNO NAREDI. Barva številke mesta se mora ujemati z barvo kroga. Če ni bilo izbrano pravo mesto, lahko sedaj popraviš!

**1.b) PANONSKI SVETI (roza barva)** je prepoznaven po ravninah in gričevjih.

Poglej si predstavitev za pomoč: <https://prezi.com/hgh2trvt9gs0/panonski-svet/>



Si že bil v katerem od teh mest? NAPIŠI, kje:

---

---

---



V panonskem svetu je zaradi ravnine zelo razvito

\_\_\_\_\_.



Tukaj je tudi veliko

\_\_\_\_\_.

Obkroži, v katerih si že bil!



To je značilna stara panonska

\_\_\_\_\_.

Ptica, ki najpogosteje gnezdi v tem delu Slovenije

je \_\_\_\_\_.



Posladkamo pa se z značilno prekmursko

\_\_\_\_\_.



To je \_\_\_\_\_

in po njem je znano mesto P\_\_\_\_\_.



## 2. S ŠPORTOM DO ZDRAVJA


Vsak dan naredi naslednje vaje, naloge in vodi dnevnik:



Vaja/dan	PON	TOR	SRE	ČET	PET
TEK na mestu 1 minuta 					
Stolček ob steni ŠTEJ DO 10 (zdrži) 					
Dvigni- spusti zadnjico 10X 					
VOŽNJA KOLESA štej do 10 					
Hoja in tek v naravi 					

**Ko je naloga opravljena, naredi + ali ✓ !**

- Med šolskim delom za računalnikom, pa si privošči **rekreativni odmor** in naredi nekaj vodenih vaj za ramena in ramenski obroč:  
<https://www.youtube.com/watch?v=Kc6S6ZH6P2I>





### 3. SKRBIM ZASE...

➤ Vsak dan poskrbi za osebno higieno!

ŽENSKO kozmetiko in pripomočke obkroži z **RDEČO BARVO!**


MOŠKO kozmetiko in pripomočke obkroži z **MODRO BARVO!**

**PAZI!** KAR UPORABLJAMO moški in ženske pa z **ZELENO BARVO!**




➤ V katerih trgovinah bi lahko **KUPIL** kozmetiko in pripomočke za osebno higieno?

Naredi v krogec **+** DA lahko kupiš in **-** kjer **NE** moreš kupiti !



#### 4. NARAVOSLOVNI DAN

Navodila za **1. ND**, ki ga je za vas pripravila Darinka Pirc, so v PRIPONKI. Videl boš lepote gorskega sveta in spoznal Kraljestvo Zlatoroga! **POGLEJ** in reši naloge! Mogoče najdeš tudi skriti zaklad! **Pošlji slike!**





## 5. HIŠNI MOJSTER...

Navodila učiteljice Ksenija za ta teden so:

### 1. Pomagaj staršem pri domačih opravilih:

- zloži perilo iz pralnega stroja in ga obesi
- ko jemlješ perilo iz stroja ga stresi in poravnaj
- če perilo lepo obesiš imaš manj dela z likanjem
- najbolje je, da ga čim manj pripenjaš s ščipalkami
- na obešalu ali vrvi ga lepo poravnaj



### 2. NAREDI: TESTO ZA RIBANO KAŠO

Sestavine:

- 130 g bele ostre moke
- 1 celo jajce (cca 65 – 70 g)
- 1 zvrhana žlica pšeničnega zdroba
- ščep soli

#### Postopek:

- V srednje veliko skledo stresemo moko, kateri dodamo jajce, ščep soli in zdrob. Vse skupaj zamesimo v gladko kepo testa. Testo bo zelo trdo, kar je v redu, ker takšno tudi mora biti. Če se vam na testo ne sprime vsa moka ali zdrob, dodamo par kapljic vode, ali pa si samo zmočimo roke, kar bi moralo biti dovolj. Cilj je zelo trda kepa testa. Skledo nato pokrijemo s plitkim krožnikom in jo postavimo v hladilnik, za približno 30 minut, da vse skupaj nekoliko odleži.
- Naribaj jo s pomočjo ribežna. Razprostri jo po servetu, da se posuši. Lahko jo takoj zakuhaš v bistro juho ali pa v katerokoli zelenjavno juho.
- Testo pa lahko daš tudi v multipraktik.(v tem primeru ga nareži na manjše kose) Multipraktik bo testo lepo na drobno nasekljal.



## 6. MOJ aktivni PROSTI ČAS...

1. Ali si vedel, da ljudska pesem **Marko skače** prihaja iz Prekmurja (Panonski svet)

a) Poglej si priredbo 1 :

<https://www.youtube.com/watch?v=h1ISOAu0sTE>

Napiši inštrumente, na katere igrajo:

- \_\_\_\_\_
- \_\_\_\_\_
- \_\_\_\_\_
- \_\_\_\_\_




b) Poglej si priredbo 2 :

<https://4d.rtvsllo.si/arhiv/ribic-pepe/174650739>

Kdo igra in poje? \_\_\_\_\_

Zapleši in zapoj zraven tudi ti!



2. Rešuj **interaktivne naloge in igre** :

➤ VISLICE: Kraji v Sloveniji

[https://www.digipuzzle.net/minigames/classichangman/robothangman\\_town\\_s\\_si.htm](https://www.digipuzzle.net/minigames/classichangman/robothangman_town_s_si.htm)

➤ Mešanje črk:

[https://www.digipuzzle.net/countries/slovenia/puzzles/wordmixer\\_cities\\_si.htm](https://www.digipuzzle.net/countries/slovenia/puzzles/wordmixer_cities_si.htm)



3. V petek, 20. novembra, bi imeli v šoli **10. TRADICIONALNI SLOVENSKE ZAJTRK**.

Kaj več o tem pa preberite in poglejte v

Power Pointu (priloga med dokumenti),

ki ga je pripravila učiteljica Mateja Drobnič.







➤ NASLEDNJI TEDEN GA VSAJ ENKRAT PRIPRAVITE SAMI DOMA !











# NAREDIM, ČE ŽELIM :




1. Rešu račune + (seštevanja) !

 23 +45 —	 43 + 27 —	 18 +21 —	 36 +11 —
---	--	---	---

 92 + 8 —	 54 + 17 —	 29 +21 —	 44 +17 —
---	--	---	---

 72 +22 —	 78 + 12 —	 18 +12 —	 37 +13 —
---	--	---	---


2. Poišči v sliki števila od 1 do 9 in jih pobarvaj!




### 3. Pobarvaj logotip za Tradicionalni slovenski zajtrk!



**Naj se prav vsak dan začne s tradicionalnim slovenskim zajtrkom!**



### 4. Nariši KURENTA!



Čestitam, še en teden je za tabo, čez hribe in ravnine si uspešno prišel do cilja!